

# BO 45 base surface 2 lamps

049-643043XM



Projet / Type

Notes

Quantité / Date



## Général

Plafond, Surface

inclinaison max 90°

rotation 330°

couleurs spéciales

IP20

2160 lm

## LED

2700 K

CRI ≥ 90

L80 / 50000 h

MacAdam initial ≤ 2 SDCM

R<sub>g</sub>: 99, R<sub>f</sub>: 91, R<sub>(1-15)</sub>: 89

MR 0.53

MDER 0.48

## Optique

medium

angle de faisceau 24°

PstLM ≤ 1.0<sup>1</sup>

SVM ≤ 0.4<sup>1</sup>

## Electrique

DALI-2

220-240 V

système 27.6 W

système 78 lm/W<sup>2</sup>

CP1

1 DALI Addr.


## Physique

longueur 245 mm

largeur 55 mm

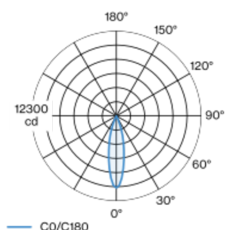
hauteur 164 mm

0.7 kg



Spot en saillie en aluminium ; à 2 lampes ; têtes de spot cylindriques ; surface thermolaquée couleurs spéciales ; pivotant à 330° et orientable à 90° ; boîtier de montage en aluminium, avec convertisseur ; plaque de montage avec unité de conversion prémontée, pouvant être montée à l'avance ; corps de luminaire pouvant être monté sans outils grâce à un système de verrouillage ; refroidissement passif des LED par géométrie optimisée du radiateur ; avec technologie COB (Chip on Board) pour efficacité maximale ; pas de formation d'ombres multiples ; couleur de lumière 2700 K ; binning initialement MacAdam ≤ 2 SDCM ; CRI ≥ 90 ; min. 80 % du flux lumineux au bout de 50000 heures de service ; LEDs à efficacité énergétique avec rendu élevé des couleurs ; réflecteur de grande qualité, métallisée à l'aluminium avec optique facette ; caractéristique de rayonnement précise avec angle de diffusion 24° ; bon effet anti-éblouissement grâce au point lumineux en retrait ; élément optique disponible comme accessoire ; accessoires présentés séparément ; indice de protection IP20 ; CP1 ; 220-240 V ; convertisseur DALI-2 inclus ; confort visuel sans scintillement par régulation analogique de l'intensité (valeur minimale 1%) ; luminaire pour câblage continu ; source lumineuse remplaçable par un professionnel agréé ; dispositif de commande remplaçable par un professionnel agréé ;

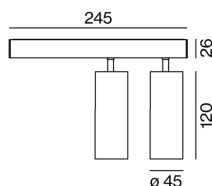
## Répartition de la lumière



medium 24°

| h (m) | EO° (lx) | ø (m) |
|-------|----------|-------|
| 1     | 5200     | 0.43  |
| 2     | 1300     | 0.86  |
| 3     | 580      | 1.30  |
| 4     | 330      | 1.73  |
| 5     | 210      | 2.16  |

## Dessin de fabrication



<sup>1</sup> Valeur du produit contenant à pleine charge (non atténué)

<sup>2</sup> y compris la prise en compte des pertes optiques, des pertes de l'unité de contrôle interne et de l'efficacité du dispositif d'exploitation

## Notice de montage



## Calculateur d'éclairage



# BO 45 base surface 2 lamps

049-643043XM



Projet / Type

Notes

Quantité / Date

## Facteur de maintenance

| Temps de fonctionnement [h] | 10 000                              | 20 000            | 30 000                                     | 40 000 | 50 000 |
|-----------------------------|-------------------------------------|-------------------|--|--------|--------|
| LLMF                        | 0.96                                | 0.92              | 0.88                                       | 0.85   | 0.81   |
| LSF                         | 1                                   | 1                 | 1  | 1      | 1      |
| MF                          | LMF × RSMF × LLMF × LSF             |                   |  |        |        |
| MF                          | Facteur de maintenance              |                   |  |        |        |
| LMF <sup>a</sup>            | Facteur de maintenance du luminaire |                   |  |        |        |
|                             |                                     | RSMF <sup>a</sup> | Facteur de maintenance des parois du local |        |        |
|                             |                                     | LLMF              | Facteur de maintenance du flux lumineux    |        |        |
|                             |                                     | LSF               | Facteur de survie des lampes               |        |        |

<sup>a</sup> Selon "CIE 97, Maintenance of indoor electric lighting systems", 2005, ISBN 3-900-734-34-8. Les valeurs doivent être déterminées par le planificateur.

## Types de disjoncteurs

| Type de disjoncteur automatique | Nombre de luminaires |
|---------------------------------|----------------------|
| B10                             | 31                   |
| B13                             | 40                   |
| B16                             | 50                   |
| B20                             | 62                   |
| B25                             | 78                   |
| C10                             | 52                   |
| C13                             | 67                   |
| C16                             | 85                   |
| C20                             | 104                  |
| C25                             | 130                  |

## Accessoires optiques

### HONEYCOMB LOUVER

| COULEUR      | Ø (MM) | NUMÉRO(S) ARTICLE(S) |
|--------------|--------|----------------------|
| noir profond | 42     | 007-1965188          |



## Accessoires optiques

### OVAL LENS

| Ø (MM) | NUMÉRO(S) ARTICLE(S) |
|--------|----------------------|
| 42     | 007-1965880          |



### SOFT LENS

| Ø (MM) | NUMÉRO(S) ARTICLE(S) |
|--------|----------------------|
| 42     | 007-1965980          |



### WALLWASHER LENS

| Ø (MM) | NUMÉRO(S) ARTICLE(S) |
|--------|----------------------|
| 42     | 007-1965780          |

