




Projet / Type

Notes

Quantité / Date



**Général**

Plafond , Surface

inclinaison max 90°

rotation 350°

couleurs spéciales

IP20

1320 lm

luminaire 98 lm/W<sup>1</sup>

**LED**

3000 K

CRI ≥ 90

L80 / 50000 h

MacAdam initial ≤ 2 SDCM

R<sub>g</sub>: 100 , R<sub>f</sub>: 91 , R<sub>(1-15)</sub>: 88

MR 0.59

MDER 0.53

**Optique**

flood

angle de faisceau 36°

PstLM ≤ 1.0 <sup>2</sup>

SVM ≤ 0.4 <sup>2</sup>

Spot cylindrique en aluminium ; surface thermolaquée couleurs spéciales ; pivotant à 350° et orientable à 90° ; avec boîtier en saillie ; refroidissement passif des LED par géométrie optimisée du radiateur ; avec technologie COB (Chip on Board) pour efficacité maximale ; pas de formation d'ombres multiples ; couleur de lumière 3000 K ; binning initialement MacAdam ≤ 2 SDCM ; CRI ≥ 90 ; min. 80 % du flux lumineux au bout de 50000 heures de service ; LEDs à efficacité énergétique avec rendu élevé des couleurs ; réflecteur de grande qualité, métallisée à l'aluminium avec optique facette ; caractéristique de rayonnement précise avec angle de diffusion 36° ; bon effet anti-éblouissement grâce au point lumineux en retrait ; élément optique disponible comme accessoire ; accessoires présentés séparément ; indice de protection IP20 ; CP2 ; 220-240 V ; convertisseur inclus, non dimmable ; convertisseur externe pour fente plafond, câblage continu adapté ; source lumineuse remplaçable par un professionnel agréé ; dispositif de commande remplaçable par un professionnel agréé ;

**Electrique**

non DIM

220-240 V

système 15.9 W

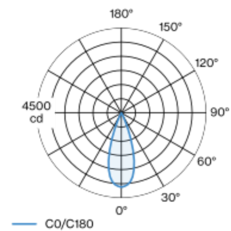
luminaire 13.5 W

36 Vf

400 mA

CP2

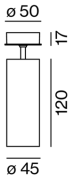
Répartition de la lumière



flood 36°

| h (m) | EO° (lx) | ø (m) |
|-------|----------|-------|
| 1     | 3930     | 0.65  |
| 2     | 980      | 1.29  |
| 3     | 440      | 1.94  |
| 4     | 250      | 2.59  |
| 5     | 160      | 3.23  |

Dessin de fabrication



**Physique**

diamètre 45 mm

hauteur 155 mm

0.39 kg

<sup>1</sup> y compris la prise en compte des pertes optiques et des pertes de l'unité de contrôle interne

<sup>2</sup> Valeur du produit contenant à pleine charge (non atténué)

Notice de montage



Calculateur d'éclairage

