

PIVOT MOVE IT 25 / 25 S / 45 suspended

050-03255180



Projet / Type	
Notes	
Quantité / Date	



Général

Plafond , Rail Suspendu
rotation 360°
noir , RAL9005 ¹
IP20
3160 lm
2100 lm/m

LED

3000 K
CRI ≥ 80
L90 / 50000 h
MacAdam initial ≤ 3 SDCM
MR 0.54
MDER 0.49

Optique

opal (lambertsch)
PstLM ≤ 1.0 ²
SVM ≤ 0.4 ²

Electrique

non DIM
48 V
insert 26.4 W
CP3
insert 120 lm/W ³
18 W/m

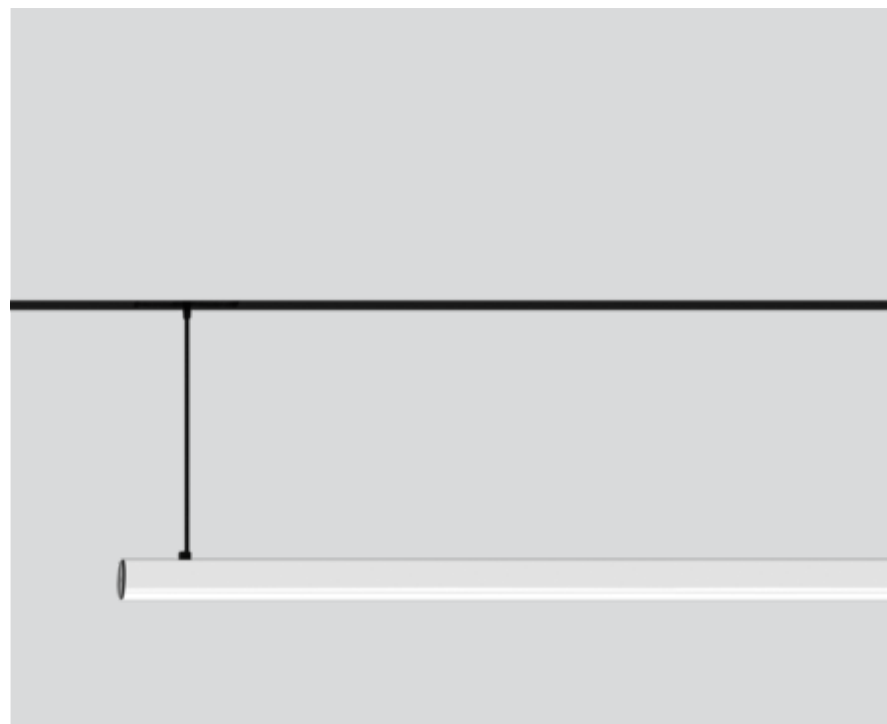
Physique

longueur 1510 mm
largeur 33 mm
hauteur 33 mm
0.6 kg

¹ Code RAL

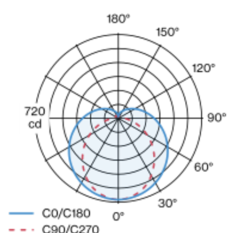
² Valeur du produit contenant à pleine charge (non atténué)

³ incl. optical losses and the efficiency of the operating device (converter)

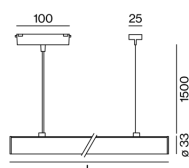


Elément d'éclairage cylindrique décoratif en aluminium et PMMA satiné pour un éclairage homogène ; surface noir anodisé ; l'élément d'éclairage peut être inséré et déplacé sans outil grâce au support magnétique + verrouillage ; montage suspendu avec suspension de câble de 1500 mm ; convient à deux profils MOVE IT 25 / 25 S / 45 et un profilé MOVE IT 25 / 25 S / 45 (disposition axiale) ; support orientable à 360° ; alimentation électrique via le profilé de rail électrique MOVE IT System ; protection Hot Plug ; refroidissement passif des LED par géométrie optimisée du radiateur ; avec technologie CSP (Chip-Scale-Packaging) pour efficacité maximale ; couleur de lumière 3000 K ; binning initialement MacAdam ≤ 3 SDCM ; CRI ≥ 80 ; min. 90 % du flux lumineux au bout de 50000 heures de service ; LEDs à efficacité énergétique avec rendu élevé des couleurs ; indice de protection IP20 ; CP3 ; 48 V ; non gradable ; source lumineuse remplaçable par un professionnel agréé ;

Répartition de la lumière



Dessin de fabrication



Notice de montage



Calculateur d'éclairage



PIVOT MOVE IT 25 / 25 S / 45 suspended

050-03255180



Projet / Type

Notes

Quantité / Date

Facteur de maintenance

Temps de fonctionnement [h]	10 000	20 000	30 000	40 000	50 000
LLMF	0.98	0.95	0.93	0.91	0.9
LSF	1	1	1	1	1

MF	LMF × RSMF × LLMF × LSF	RSMF ^a	Facteur de maintenance des parois du local
MF	Facteur de maintenance	LLMF	Facteur de maintenance du flux lumineux
LMF ^a	Facteur de maintenance du luminaire	LSF	Facteur de survie des lampes

^a Selon "CIE 97, Maintenance of indoor electric lighting systems", 2005, ISBN 3-900-734-34-8. Les valeurs doivent être déterminées par le planificateur.