

JUST 55

MOVE IT 25 / 25 S / 45

050-014353XM



Projet / Type

Notes

Quantité / Date



Général

Plafond , Rail

tilt max 90°

rotation 360°

couleurs spéciales

IP20

1250 lm

LED

3000 K

CRI ≥ 90

L80 / 50000 h

initial MacAdam ≤ 3 SDCM

R_g: 98 , R_f: 91 , R₍₁₋₁₅₎: 89

MR 0.62

MDER 0.56

Optique

medium

beam angle 23°

Electrique

DALI-2 contrôle unique

16.3 W

CP3 48V

77 lm/W


1 DALI Addr.

Physique

diameter 55 mm

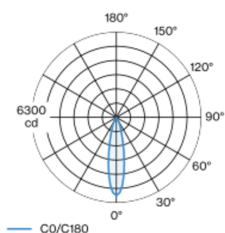
height 100 mm

0.3 kg



Spot cylindrique en aluminium ; surface thermolaquée couleurs spéciales ; pivotant à 360° et orientable à 90° ; le spot peut être inséré et déplacé sans outil grâce au support magnétique + verrouillage ; alimentation électrique via le profilé de rail électrique MOVE IT System ; protection Hot Plug ; refroidissement passif des LED par géométrie optimisée du radiateur ; avec technologie COB (Chip on Board) pour efficacité maximale ; pas de formation d'ombres multiples ; couleur de lumière 3000 K ; binning initialement MacAdam ≤ 3 SDCM ; CRI ≥ 90 ; min. 80 % du flux lumineux au bout de 50000 heures de service ; LEDs à efficacité énergétique avec rendu élevé des couleurs ; bon effet anti-éblouissement grâce au point lumineux en retrait ; incl. réflecteur en aluminium de haute qualité avec optique sphérique à facettes ; anodisé haute brillance ; réflexion à couleur neutre sans aucune interférence ; pour une mise en scène brillante des objets ; caractéristique de rayonnement précise avec angle de diffusion 23° ; indice de protection IP20 ; CP3 48V ; DALI contrôle unique ; confort visuel sans scintillement par régulation analogique de l'intensité (valeur minimale 1%) ; élément optique disponible comme accessoire ; accessoires présentés séparément ; source lumineuse non remplaçable ;

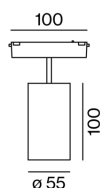
Répartition de la lumière



medium 23°

h (m)	E0° (lx)	ø (m)
1	5760	0.41
2	1440	0.82
3	640	1.22
4	360	1.63
5	230	2.04

Dessin de fabrication



Notice de montage



Calculateur d'éclairage



JUST 55

MOVE IT 25 / 25 S / 45

050-014353XM



Projet / Type

Notes

Quantité / Date

Facteur de maintenance

Temps de fonctionnement [h]	10 000	20 000	30 000	40 000	50 000
LLMF	0.97	0.93	0.9	0.86	0.82
LSF	1	1	1	1	1

MF	$LMF \times RSMF \times LLMF \times LSF$	RSMF ^a	Facteur de maintenance des parois du local
MF	Facteur de maintenance	LLMF	Facteur de maintenance du flux lumineux
LMF ^a	Facteur de maintenance du luminaire	LSF	Facteur de survie des lampes

^a Selon "CIE 97, Maintenance of indoor electric lighting systems", 2005, ISBN 3-900-734-34-8. Les valeurs doivent être déterminées par le planificateur.

Accessoires optiques

HONEYCOMB LOUVER

COULEUR	Ø (MM)	NUMÉRO(S) ARTICLE(S)
Noir profond	50	007-1965598

