

# ARY cable suspended

MOVE IT 25 / 25 S / 45

050-061143XM



Projet / Type

Notes

Quantité / Date



## Général

Plafond , Rail Suspendu

couleurs spéciales

IP20

972 lm

insert optique 81 lm/W<sup>1</sup>

## LED

2700 K

CRI ≥ 90

L90 / 50000 h

MacAdam initial ≤ 3 SDCM

R<sub>g</sub>: 96 , R<sub>r</sub>: 90 , R<sub>t(1-15)</sub>: 88

MR 0.55

MDER 0.5

## Optique

medium

angle de faisceau 25°

PstLM ≤ 1.0<sup>2</sup>

SVM ≤ 0.4<sup>2</sup>

## Electrique

DALI-2

48 V

luminaire 14.1 W

luminaire 69 lm/W<sup>3</sup>

insert optique 12.0 W

CP3

1 DALI Addr.


## Physique

câble de 2000 mm avec crochet

diamètre 47 mm

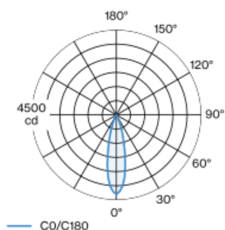
hauteur 110 mm

0.4 kg



Elément lumineux décoratif en aluminium pour luminaire suspendu ; surface thermolaquée couleurs spéciales ; l'élément d'éclairage peut être inséré et déplacé sans outil grâce au support magnétique + verrouillage ; alimentation électrique via le profilé de rail électrique MOVE IT System ; protection Hot Plug ; suspension par câble de 2000 mm, câble d'alimentation inclus (couleurs spéciales), recoupable à volonté, y compris anneau de montage au plafond + crochet (couleurs spéciales) permettant un positionnement multiple du luminaire dans la pièce ; abat-jours disponibles comme accessoires dans les couleurs RAL velvet beige, madeira brown, kingfisher grey, woodpecker olive, signal white ou signal black ; accessoires présentés séparément ; refroidissement passif des LED par géométrie optimisée du radiateur ; avec technologie COB (Chip on Board) pour efficacité maximale ; pas de formation d'ombres multiples ; couleur de lumière 2700 K ; binning initialement MacAdam ≤ 3 SDCM ; CRI ≥ 90 ; min. 90 % du flux lumineux au bout de 50000 heures de service ; LEDs à efficacité énergétique avec rendu élevé des couleurs ; bon effet anti-éblouissement grâce au point lumineux en retrait ; incl. optique lentille de grande qualité ; caractéristique de rayonnement précise avec angle de diffusion 25° ; indice de protection IP20 ; CP3 ; 48 V ; DALI contrôle unique ; confort visuel sans scintillement par régulation analogique de l'intensité (valeur minimale 1%) ; source lumineuse non remplaçable ;

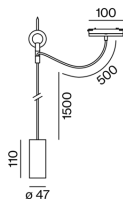
## Répartition de la lumière



medium 25°

h (m)	E0° (lx)	ø (m)
1	4200	0.44
2	1050	0.89
3	470	1.33
4	260	1.78
5	170	2.22

## Dessin de fabrication



<sup>1</sup> INSERT OPTIQUE: y compris la prise en compte des pertes optiques.

<sup>2</sup> Valeur du produit contenant à pleine charge (non atténué)

<sup>3</sup> APPAREIL : avec prise en compte des pertes optiques et de l'unité de contrôle. SYSTÈME : avec prise en compte des pertes optiques, de l'unité de contrôle et de l'efficacité du dispositif.

## Notice de montage



## Calculateur d'éclairage

