

ARY adjustable rod suspended

MOVE IT 25 / 25 S / 45

050-0631617M



Projet / Type

Notes

Quantité / Date



Général

Plafond , Rail Suspendu

inclinaison max 90°

rotation 265°

blanc , RAL 9016 ¹

IP20

1090 lm

insert optique 91 lm/W²

LED

4000 K

CRI ≥ 90

L90 / 50000 h

MacAdam initial ≤ 3 SDCM

R_g: 96 , R_r: 89 , R_{t(1-5)}: 89

MR 0.84

MDER 0.76

Optique

medium

angle de faisceau 25°

P_{stLM} ≤ 1.0 ³

SVM ≤ 0.4 ³

Electrique

non DIM

48 V

luminaire 14.1 W

luminaire 77 lm/W⁴

insert optique 12.0 W

CP3

Physique

barre de 1500 mm avec crochet

diamètre 47 mm

hauteur 110 mm

0.5 kg

¹ Code RAL

² INSERT OPTIQUE: y compris la prise en compte des pertes optiques.


³ Valeur du produit contenant à pleine charge (non atténué)

⁴ APPAREIL : avec prise en compte des pertes optiques et de l'unité de contrôle. SYSTÈME : avec prise en compte des pertes optiques, de l'unité de contrôle et de l'efficacité du dispositif.

Notice de montage

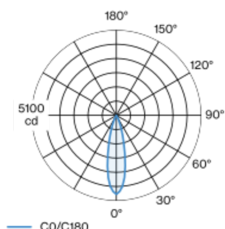


Calculateur d'éclairage



Elément lumineux décoratif en aluminium pour luminaire suspendu ; surface thermolaquée blanc ; l'élément d'éclairage peut être inséré et déplacé sans outil grâce au support magnétique + verrouillage ; alimentation électrique via le profilé de rail électrique MOVE IT System ; protection Hot Plug ; bras suspendu profilé en U (blanc) recoupable 1500 mm, câble d'alimentation 2000 mm (1500 mm pour profilé en U), y compris anneau de montage au plafond + crochet (blanc) permettant un positionnement multiple du luminaire dans la pièce ; tête de spot rotatif à 265° et orientable à 90° ; refroidissement passif des LED par géométrie optimisée du radiateur ; avec technologie COB (Chip on Board) pour efficacité maximale ; pas de formation d'ombres multiples ; couleur de lumière 4000 K ; binning initialement MacAdam ≤ 3 SDCM ; CRI ≥ 90 ; min. 90 % du flux lumineux au bout de 50000 heures de service ; LEDs à efficacité énergétique avec rendu élevé des couleurs ; bon effet anti-éblouissement grâce au point lumineux en retrait ; incl. optique lentille de grande qualité ; caractéristique de rayonnement précise avec angle de diffusion 25° ; indice de protection IP20 ; CP3 ; 48 V ; non gradable ; source lumineuse non remplaçable ;

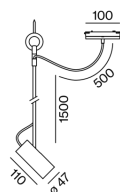
Répartition de la lumière



medium 25°

h (m)	E0° (lx)	ø (m)
1	4710	0.44
2	1180	0.89
3	520	1.33
4	290	1.78
5	190	2.22

Dessin de fabrication



ARY adjustable rod suspended

MOVE IT 25 / 25 S / 45

050-0631617M



Projet / Type

Notes

Quantité / Date

Facteur de maintenance

Temps de fonctionnement [h]	10 000	20 000	30 000	40 000	50 000
LLMF	0.98	0.97	0.96	0.95	0.94
LSF	1	1	1	1	1

MF	LMF × RSMF × LLMF × LSF	RSMF ^a	Facteur de maintenance des parois du local
MF	Facteur de maintenance	LLMF	Facteur de maintenance du flux lumineux
LMF ^a	Facteur de maintenance du luminaire	LSF	Facteur de survie des lampes

^a Selon "CIE 97, Maintenance of indoor electric lighting systems", 2005, ISBN 3-900-734-34-8. Les valeurs doivent être déterminées par le planificateur.

Accessoires de montage

RING TRACK MOUNTED

COULEUR	Ø (MM)	NUMÉRO(S) ARTICLE(S)
blanc signalisation	50	050-0510117
noir profond	50	050-0510118



RING CEILING MOUNTED

COULEUR	Ø (MM)	NUMÉRO(S) ARTICLE(S)
blanc signalisation	50	050-0510217
noir profond	50	050-0510218



Accessoires optiques

OVAL LENS

Ø (MM)	NUMÉRO(S) ARTICLE(S)
42	007-1965880



SOFT LENS

Ø (MM)	NUMÉRO(S) ARTICLE(S)
42	007-1965980



WALLWASHER LENS

Ø (MM)	NUMÉRO(S) ARTICLE(S)
42	007-1965780

