

TULA nano suspended

MOVE IT 25 / 25 S / 45


050-081143XM



Projet / Type _____

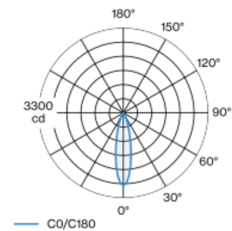
Notes _____

Quantité / Date _____



Elément lumineux décoratif en aluminium pour luminaire suspendu ; surface thermolaquée couleurs spéciales ; l'élément d'éclairage peut être inséré et déplacé sans outil grâce au support magnétique + verrouillage ; alimentation électrique via le profilé de rail électrique MOVE IT System ; protection Hot Plug ; refroidissement passif des LED par géométrie optimisée du radiateur ; avec technologie COB (Chip on Board) pour efficacité maximale ; pas de formation d'ombres multiples ; couleur de lumière 2700 K ; binning initialement MacAdam ≤ 2 SDCM ; CRI ≥ 90 ; LEDs à efficacité énergétique avec rendu élevé des couleurs ; bon effet anti-éblouissement grâce au point lumineux en retrait ; incl. optique lentille de grande qualité ; caractéristique de rayonnement précise avec angle de diffusion 24° ; indice de protection IP20 ; CP3 ; DALI contrôle unique ; confort visuel sans scintillement par régulation analogique de l'intensité (valeur minimale 1%) ; source lumineuse remplaçable par un professionnel agréé ; dispositif de commande remplaçable par un professionnel agréé ;

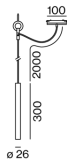
Répartition de la lumière



medium 24°

h (m)	EO° (lx)	ø (m)
1	2820	0.43
2	700	0.85
3	310	1.28
4	180	1.71
5	110	2.13

Dessin de fabrication



Général

Plafond , Suspendu _____

couleurs spéciales _____

IP20 _____

691 lm _____

LED

2700 K _____

CRI ≥ 90 _____

MacAdam initial ≤ 2 SDCM _____

R_g: 99 , R_f: 91 , R_{f(1-15)}: 89 _____

MR 0.53 _____

MDER 0.48 _____

Optique

medium _____

angle de faisceau 24° _____

PstLM ≤ 1.0 ¹ _____

SVM ≤ 0.4 ¹ _____

Electrique

DALI-2 _____

système 12.1 W _____

CP3 _____

système 57 lm/W² _____

1 DALI Addr. _____

Physique

diamètre 26 mm _____

hauteur 300 mm _____

1.1 kg _____

2000 mm avec crochet _____

¹ Valeur du produit contenant à pleine charge (non atténué)
² incl. optical losses and the efficiency of the operating device (converter)

Notice de montage



Calculateur d'éclairage



TULA nano suspended

MOVE IT 25 / 25 S / 45

050-081143XM



Projet / Type

Notes

Quantité / Date

Accessoires de montage

RING TRACK MOUNTED

COULEUR	Ø (MM)	NUMÉRO(S) ARTICLE(S)
blanc signalisation	50	050-0510117
Noir profond	50	050-0510118



RING CEILING MOUNTED

COULEUR	Ø (MM)	NUMÉRO(S) ARTICLE(S)
blanc signalisation	50	050-0510217
Noir profond	50	050-0510218



Accessoires optiques

OVAL LENS

Ø (MM)	NUMÉRO(S) ARTICLE(S)
42	007-1965880



SOFT LENS

Ø (MM)	NUMÉRO(S) ARTICLE(S)
42	007-1965980



WALLWASHER LENS

Ø (MM)	NUMÉRO(S) ARTICLE(S)
42	007-1965780

