

TULA nano suspended

MOVE IT 25 / 25 S / 45


050-0711517M



Projet / Type

Notes

Quantité / Date



Général

Plafond , Suspendu

blanc , RAL 9016 ¹

IP20

732 lm

insert optique 81 lm/W²

LED

3000 K

CRI ≥ 90

MacAdam initial ≤ 3 SDCM

R_g: 100 , R_f: 91 , R_{f(1-15)}: 88

MR 0.59

MDER 0.53

Optique

medium

angle de faisceau 24°

PstLM ≤ 1.0 ³

SVM ≤ 0.4 ³

Electrique

non DIM

48 V

luminaire 12.1 W

insert optique 9.1 W

CP3

Physique

diamètre 26 mm

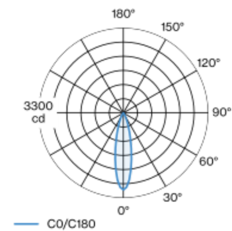
hauteur 300 mm

0.25 kg

1500 mm

Elément lumineux décoratif en aluminium pour luminaire suspendu ; surface thermolaquée blanc ; l'élément d'éclairage peut être inséré et déplacé sans outil grâce au support magnétique + verrouillage ; alimentation électrique via le profilé de rail électrique MOVE IT System ; protection Hot Plug ; suspension par câble de 1500 mm, câble d'alimentation inclus (blanc), recoupable à volonté ; refroidissement passif des LED par géométrie optimisée du radiateur ; avec technologie COB (Chip on Board) pour efficacité maximale ; pas de formation d'ombres multiples ; couleur de lumière 3000 K ; binning initialement MacAdam ≤ 3 SDCM ; CRI ≥ 90 ; LEDs à efficacité énergétique avec rendu élevé des couleurs ; bon effet anti-éblouissement grâce au point lumineux en retrait ; incl. optique lentille de grande qualité ; caractéristique de rayonnement précise avec angle de diffusion 24° ; indice de protection IP20 ; CP3 ; 48 V ; non gradable ; source lumineuse remplaçable par un professionnel agréé ; dispositif de commande remplaçable par un professionnel agréé ;

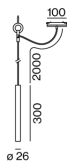
Répartition de la lumière



medium 24°

h (m)	EO° (lx)	ø (m)
1	2990	0.43
2	750	0.85
3	330	1.28
4	190	1.71
5	120	2.13

Dessin de fabrication



¹ Code RAL ² y compris la prise en compte des pertes optiques.
³ Valeur du produit contenant à pleine charge (non atténué)

Notice de montage



Calculateur d'éclairage



TULA nano suspended

MOVE IT 25 / 25 S / 45

050-0711517M



Projet / Type

Notes

Quantité / Date

Accessoires de montage

RING TRACK MOUNTED

COULEUR	Ø (MM)	NUMÉRO(S) ARTICLE(S)
blanc signalisation	50	050-0510117
noir profond	50	050-0510118



RING CEILING MOUNTED

COULEUR	Ø (MM)	NUMÉRO(S) ARTICLE(S)
blanc signalisation	50	050-0510217
noir profond	50	050-0510218



Accessoires optiques

OVAL LENS

Ø (MM)	NUMÉRO(S) ARTICLE(S)
42	007-1965880



SOFT LENS

Ø (MM)	NUMÉRO(S) ARTICLE(S)
42	007-1965980



WALLWASHER LENS

Ø (MM)	NUMÉRO(S) ARTICLE(S)
42	007-1965780

