



Projet / Type

Notes

Quantité / Date



## Général

Plafond / mur , Rail

rotation 360°

noir , RAL9005 <sup>1</sup>

IP20

2970 lm

1980 lm/m

## LED

2700 K

CRI ≥ 80

L90 / 50000 h

MacAdam initial ≤ 3 SDCM

MR 0.47

MDER 0.42

## Optique

opal (lambertsch)

PstLM ≤ 1.0 <sup>2</sup>

SVM ≤ 0.4 <sup>2</sup>

## Electrique

DALI-2

48 V

insert 26.4 W

CP3

insert 113 lm/W<sup>3</sup>

1 DALI Addr.

18 W/m

## Physique

longueur 1510 mm

largeur 33 mm

hauteur 33 mm


0.55 kg

<sup>1</sup> Code RAL

<sup>2</sup> Valeur du produit contenant à pleine charge (non atténué)

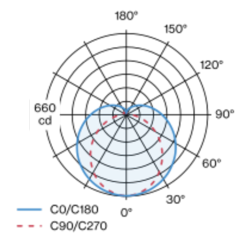
<sup>3</sup> incl. optical losses and the efficiency of the operating device (convertir)

## Notice de montage

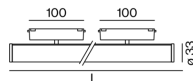


Elément d'éclairage cylindrique décoratif en aluminium et PMMA satiné pour un éclairage homogène ; surface noir anodisé ; l'élément d'éclairage peut être inséré et déplacé sans outil grâce au support magnétique + verrouillage ; convient à deux profilés MOVE IT 25 S et un profilé MOVE IT 25 S (disposition axiale) ; support orientable à 360° ; alimentation électrique via le profilé de rail électrique MOVE IT System ; protection Hot Plug ; refroidissement passif des LED par géométrie optimisée du radiateur ; avec technologie CSP (Chip-Scale-Packaging) pour efficacité maximale ; couleur de lumière 2700 K ; binning initialement MacAdam ≤ 3 SDCM ; CRI ≥ 80 ; min. 90 % du flux lumineux au bout de 50000 heures de service ; LEDs à efficacité énergétique avec rendu élevé des couleurs ; indice de protection IP20 ; CP3 ; 48 V ; DALI contrôle unique ; confort visuel sans scintillement par régulation analogique de l'intensité (valeur minimale 1%) ; source lumineuse remplaçable par un professionnel agréé ;

## Répartition de la lumière



## Dessin de fabrication





Projet / Type

Notes

Quantité / Date

Facteur de maintenance

Temps de fonctionnement [h]	10 000	20 000	30 000	40 000	50 000
LLMF	0.98	0.95	0.93	0.91	0.9
LSF	1	1	1	1	1

MF

MF

LMF<sup>a</sup>

LMF × RSMF × LLMF × LSF

Facteur de maintenance

Facteur de maintenance du luminaire

RSMF<sup>a</sup>

LLMF

LSF

Facteur de maintenance des parois du local

Facteur de maintenance du flux lumineux

Facteur de survie des lampes

<sup>a</sup> Selon "CIE 97, Maintenance of indoor electric lighting systems", 2005, ISBN 3-900-734-34-8. Les valeurs doivent être déterminées par le planificateur.