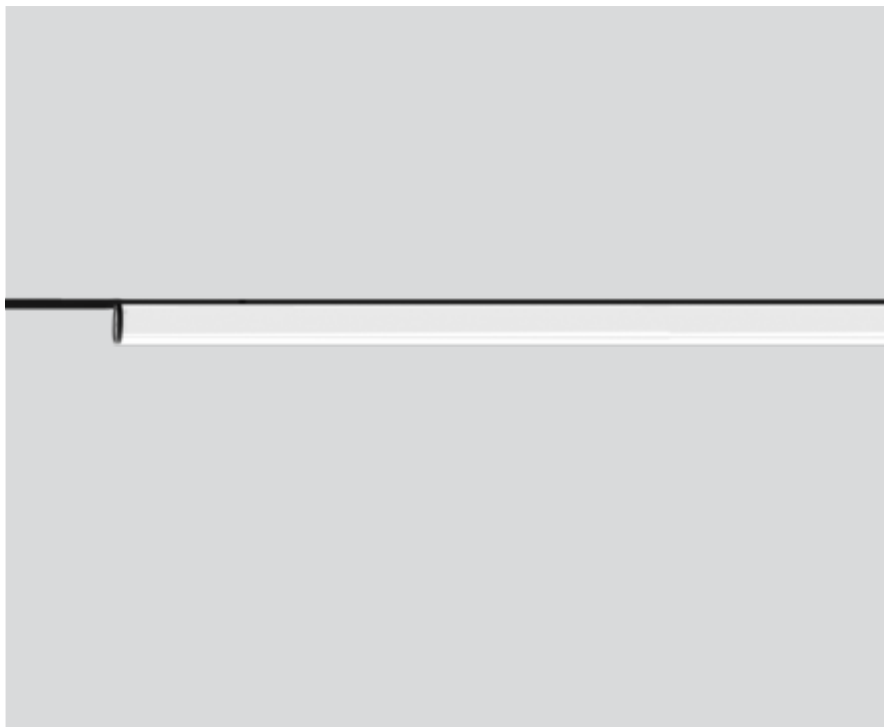




Projet / Type

Notes

Quantité / Date



## Général

Plafond / mur , Rail

rotation 360°

noir , RAL 9005 <sup>1</sup>

IP20

3790 lm

2100 lm/m

insert optique 171 lm/W<sup>2</sup>

## LED

3000 K

CRI ≥ 80

L80 / 50000 h

MacAdam initial ≤ 3 SDCM

MR 0.54

MDER 0.49

## Optique

opal (lambertsch)

PstLM ≤ 1.0 <sup>3</sup>

SVM ≤ 0.4 <sup>3</sup>

## Electrique

non DIM

48 V

luminaire 32 W

insert optique 22.2 W

CP3

18 W/m

## Physique

longueur 1810 mm

largeur 33 mm

hauteur 33 mm

0.6 kg

<sup>1</sup> Code RAL <sup>2</sup> y compris la prise en compte des pertes optiques.

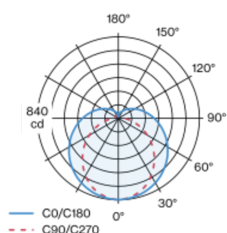
<sup>3</sup> Valeur du produit contenant à pleine charge (non atténué)

## Notice de montage

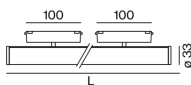


Elément d'éclairage cylindrique décoratif en aluminium et PMMA satiné pour un éclairage homogène ; surface noir anodisé ; l'élément d'éclairage peut être inséré et déplacé sans outil grâce au support magnétique + verrouillage ; convient à deux profilés MOVE IT 25 S et un profilé MOVE IT 25 S (disposition axiale) ; support orientable à 360° ; alimentation électrique via le profilé de rail électrique MOVE IT System ; protection Hot Plug ; refroidissement passif des LED par géométrie optimisée du radiateur ; avec technologie CSP (Chip-Scale-Packaging) pour efficacité maximale ; couleur de lumière 3000 K ; binning initialement MacAdam ≤ 3 SDCM ; CRI ≥ 80 ; min. 80 % du flux lumineux au bout de 50000 heures de service ; LEDs à efficacité énergétique avec rendu élevé des couleurs ; indice de protection IP20 ; CP3 ; 48 V ; non gradable ; source lumineuse remplaçable par un professionnel agréé ;

## Répartition de la lumière



## Dessin de fabrication





## Facteur de maintenance

Temps de fonctionnement [h]	10 000	20 000	30 000	40 000	50 000
LLMF	0.96	0.93	0.89	0.85	0.82
LSF	1	1	1	1	1

MF	LMF × RSMF × LLMF × LSF	RSMF <sup>a</sup>	Facteur de maintenance des parois du local
MF	Facteur de maintenance	LLMF	Facteur de maintenance du flux lumineux
LMF <sup>a</sup>	Facteur de maintenance du luminaire	LSF	Facteur de survie des lampes

<sup>a</sup> Selon "CIE 97, Maintenance of indoor electric lighting systems", 2005, ISBN 3-900-734-34-8. Les valeurs doivent être déterminées par le planificateur.