

# TULA nano suspended

MOVE IT 25 / 25 S / 45


050-181153XM



Projet / Type \_\_\_\_\_

Notes \_\_\_\_\_

Quantité / Date \_\_\_\_\_



## Général

Plafond , Suspendu \_\_\_\_\_

couleurs spéciales \_\_\_\_\_

IP20 \_\_\_\_\_

732 lm \_\_\_\_\_

insert optique 81 lm/W<sup>1</sup> \_\_\_\_\_

## LED

3000 K \_\_\_\_\_

CRI ≥ 90 \_\_\_\_\_

MacAdam initial ≤ 3 SDCM \_\_\_\_\_

R<sub>g</sub>: 100 , R<sub>f</sub>: 91 , R<sub>f(1-15)</sub>: 88 \_\_\_\_\_

MR 0.59 \_\_\_\_\_

MDER 0.53 \_\_\_\_\_

## Optique

medium \_\_\_\_\_

angle de faisceau 24° \_\_\_\_\_

PstLM ≤ 1.0 <sup>2</sup> \_\_\_\_\_

SVM ≤ 0.4 <sup>2</sup> \_\_\_\_\_

## Electrique

DALI-2 \_\_\_\_\_

48 V \_\_\_\_\_

luminaire 12.1 W \_\_\_\_\_

insert optique 9.1 W \_\_\_\_\_

CP3 \_\_\_\_\_

1 DALI Addr. \_\_\_\_\_

## Physique

diamètre 26 mm \_\_\_\_\_

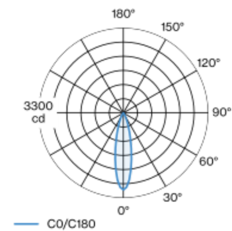
hauteur 500 mm \_\_\_\_\_

0.35 kg \_\_\_\_\_

2000 mm avec crochet \_\_\_\_\_

Elément lumineux décoratif en aluminium pour luminaire suspendu ; surface thermolaquée couleurs spéciales ; l'élément d'éclairage peut être inséré et déplacé sans outil grâce au support magnétique + verrouillage ; alimentation électrique via le profilé de rail électrique MOVE IT System ; protection Hot Plug ; refroidissement passif des LED par géométrie optimisée du radiateur ; avec technologie COB (Chip on Board) pour efficacité maximale ; pas de formation d'ombres multiples ; couleur de lumière 3000 K ; binning initialement MacAdam ≤ 3 SDCM ; CRI ≥ 90 ; LEDs à efficacité énergétique avec rendu élevé des couleurs ; bon effet anti-éblouissement grâce au point lumineux en retrait ; incl. optique lentille de grande qualité ; caractéristique de rayonnement précise avec angle de diffusion 24° ; indice de protection IP20 ; CP3 ; 48 V ; DALI contrôle unique ; confort visuel sans scintillement par régulation analogique de l'intensité (valeur minimale 1%) ; source lumineuse remplaçable par un professionnel agréé ; dispositif de commande remplaçable par un professionnel agréé ;

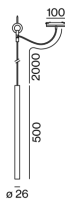
## Répartition de la lumière



medium 24°

| h (m) | EO° (lx) | ø (m) |
|-------|----------|-------|
| 1     | 2990     | 0.43  |
| 2     | 750      | 0.85  |
| 3     | 330      | 1.28  |
| 4     | 190      | 1.71  |
| 5     | 120      | 2.13  |

## Dessin de fabrication



<sup>1</sup> y compris la prise en compte des pertes optiques.  
<sup>2</sup> Valeur du produit contenant à pleine charge (non atténué)

## Notice de montage



## Calculateur d'éclairage



# TULA nano suspended

MOVE IT 25 / 25 S / 45

050-181153XM



Projet / Type

Notes

Quantité / Date

## Accessoires de montage

### RING TRACK MOUNTED

| COULEUR             | Ø (MM) | NUMÉRO(S) ARTICLE(S) |
|---------------------|--------|----------------------|
| blanc signalisation | 50     | 050-0510117          |
| noir profond        | 50     | 050-0510118          |



### RING CEILING MOUNTED

| COULEUR             | Ø (MM) | NUMÉRO(S) ARTICLE(S) |
|---------------------|--------|----------------------|
| blanc signalisation | 50     | 050-0510217          |
| noir profond        | 50     | 050-0510218          |



## Accessoires optiques

### OVAL LENS

| Ø (MM) | NUMÉRO(S) ARTICLE(S) |
|--------|----------------------|
| 42     | 007-1965880          |



### SOFT LENS

| Ø (MM) | NUMÉRO(S) ARTICLE(S) |
|--------|----------------------|
| 42     | 007-1965980          |



### WALLWASHER LENS

| Ø (MM) | NUMÉRO(S) ARTICLE(S) |
|--------|----------------------|
| 42     | 007-1965780          |

