




Projet / Type
Notes
Quantité / Date



RG0 IEC 62471
220-240V
no symbol
X-PERT

Général

Plafond / mur , Demi-encastré ¹ -Surface ²
noir , RAL9005 ³
2010 lm/m
avant IP40 ¹ -IP20 ² , arrière IP20
4900 lm
Noir profond

LED

3000 K
CRI ≥ 80
L90 / 50000 h
sécurité photobio. RG 0 - aucun risque
MacAdam initial ≤ 3 SDCM
MR 0.54
MDER 0.49

Optique

High Performance Opal
opal (lambertsch)
PstLM ≤ 1.0 ⁴
SVM ≤ 0.4 ⁴

Luminaire à encastrer extrêmement plat avec 15 mm de hauteur visible ou luminaire en saillie extrêmement plat d'une hauteur totale de 28 mm ; convertisseur intégré dans le corps de luminaire ; approprié pour montage au plafond ou mural ; convient au montage dans du béton enduit ou béton apparent, constructions en placoplâtre et dans les murs ou plafonds enduits ; pour systèmes d'éclairage continus ; surface thermolaquée noir ; élément d'éclairage antichute en profil d'aluminium extrudé pour montage en canal sans outil au moyen de fixations magnétiques ; lumière couplée latéralement via LGP- (LIGHT GUIDING PRISM) Body et réflecteur haute efficacité orienté vers le bas ; diffuseur HPO (High Performance Opal) pour un éclairage homogène ; cache affleurant ; couleur de lumière 3000 K ; binning initialement MacAdam ≤ 3 SDCM ; CRI ≥ 80 ; min. 90 % du flux lumineux au bout de 50000 heures de service ; LEDs à efficacité énergétique avec rendu élevé des couleurs ; indice de protection en bas IP40 (en haut IP20) ; CP1 220-240V ; sécurité photobiologique selon la norme IEC 62471 groupe de risque RG 0 - aucun risque ; câblage interne au luminaire sans halogène ; convertisseur DALI-2 inclus ; accessoires présentés séparément ; source lumineuse non remplaçable ; dispositif de commande remplaçable par un professionnel agréé ;

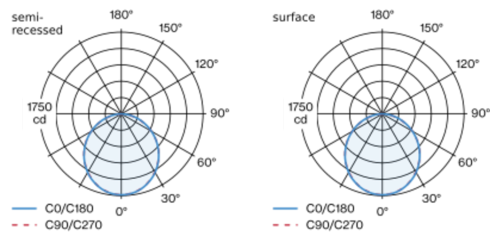
Electrique

DALI-2
système 38 W
CP1 220-240V
système 129 lm/W ⁵
1 DALI Addr.
16 W/m

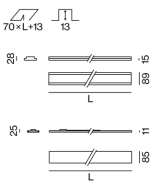
Physique

longueur 2438 mm
largeur 89 mm
hauteur 28 mm
5.5 kg

Répartition de la lumière



Dessin de fabrication



Découpe

longueur 2451 mm
largeur 70 mm
épaisseur min. du plafond 12.5 mm
profondeur de l'encastrement 13 mm

¹ demi-encastré ² surface ³ Code RAL
⁴ Valeur du produit contenant à pleine charge (non atténué)
⁵ incl. optical losses and the efficiency of the operating device (converter)

Notice de montage





Projet / Type

Notes

Quantité / Date

Facteur de maintenance

Temps de fonctionnement [h]	10 000	20 000	30 000	40 000	50 000
LLMF	0.98	0.95	0.93	0.91	0.9
LSF	1	1	1	1	1

MF

MF

LMF^a

LMF × RSMF × LLMF × LSF

Facteur de maintenance

Facteur de maintenance du luminaire

RSMF^a

Facteur de maintenance des parois du local

LLMF

Facteur de maintenance du flux lumineux

LSF

Facteur de survie des lampes

^a Selon "CIE 97, Maintenance of indoor electric lighting systems", 2005, ISBN 3-900-734-34-8. Les valeurs doivent être déterminées par le planificateur.

Types de disjoncteurs

Type de disjoncteur automatique	Nombre de luminaires
B10	18
B13	24
B16	30
B20	37
C10	31
C13	40
C16	51
C20	62

Composants

INSTALLATION CHANNEL

TYPE	COULEUR	L-L-H (MM)	NUMÉRO(S) ARTICLE(S)
2438 mm	Noir profond	2438-89-28	051-8920248



Accessoires de montage

END CAPS

COULEUR	NUMÉRO(S) ARTICLE(S)
blanc pur	051-8992217
Noir profond	051-8992218



Accessoires de montage

LINEAR CONNECTOR

TYPE	NUMÉRO(S) ARTICLE(S)
1 paire	051-8992110
10 paires	051-8992110.10



POWER FEEDER CONNECTOR

NUMÉRO(S) ARTICLE(S)
051-8992330



Autres accessoires

DISMOUNTING TOOL

TYPE	NUMÉRO(S) ARTICLE(S)
ventouse	086-30000

