




Projet / Type

Notes

Quantité / Date



Général

Plafond , Suspendu

blanc , RAL9010 ¹

Canal blanc signalisation

1930 lm/m

IP20

4700 lm

LED

3000 K

CRI ≥ 80

L90 / 50000 h

sécurité photobio. RG 0 - aucun risque

MacAdam initial ≤ 3 SDCM

MR 0.54

MDER 0.49

Optique

Jut-Out

opal (lambertsch)

PstLM ≤ 1.0 ²SVM ≤ 0.4 ²

Electrique

DALI-2

système 38 W

CP2 220-240V

système 124 lm/W³

1 DALI Addr.

16 W/m

Physique

câble 1500 mm

longueur 2438 mm

largeur 89 mm

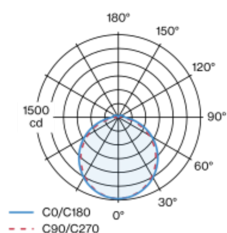
hauteur 38 mm

5.8 kg

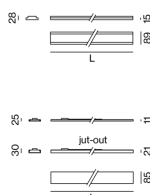
¹ Code RAL² Valeur du produit contenant à pleine charge (non atténué)³ incl. optical losses and the efficiency of the operating device (convertir)

Luminaire suspendu extrêmement plat d'une hauteur totale de 28 mm ; convertisseur intégré dans le corps de luminaire ; pour montage suspendu (câble de suspension 1500 mm comme accessoire) ; réglage en hauteur sans outil au luminaire ; pour systèmes d'éclairage continus ; surface thermolaquée blanc ; élément d'éclairage antichute en profil d'aluminium extrudé pour montage en canal sans outil au moyen de fixations magnétiques ; lumière couplée latéralement via LGP- (LIGHT GUIDING PRISM) Body et réflecteur haute efficacité orienté vers le bas ; diffuseur HPO (High Performance Opal) pour un éclairage homogène ; cache saillant (jut-out) ; couleur de lumière 3000 K ; binning initialement MacAdam ≤ 3 SDCM ; CRI ≥ 80 ; min. 90 % du flux lumineux au bout de 50000 heures de service ; LEDs à efficacité énergétique avec rendu élevé des couleurs ; indice de protection IP20 ; CP2 220-240V ; sécurité photobiologique selon la norme IEC 62471 groupe de risque RG 0 - aucun risque ; câblage interne au luminaire sans halogène ; convertisseur DALI-2 inclus ; accessoires présentés séparément ; source lumineuse non remplaçable ; dispositif de commande remplaçable par un professionnel agréé ;

Répartition de la lumière



Dessin de fabrication



Notice de montage



Calculateur d'éclairage

