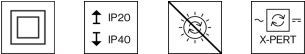




Projet / Type \_\_\_\_\_

Notes \_\_\_\_\_

Quantité / Date \_\_\_\_\_



Général

Plafond / mur , Encastré \_\_\_\_\_

blanc , RAL9016 <sup>1</sup> \_\_\_\_\_

2130 lm/m \_\_\_\_\_

avant IP40 , arrière IP20 \_\_\_\_\_

2590 lm \_\_\_\_\_

LED

4000 K \_\_\_\_\_

CRI ≥ 80 \_\_\_\_\_

L90 / 50000 h \_\_\_\_\_

MacAdam initial ≤ 3 SDCM \_\_\_\_\_

MR 0.72 \_\_\_\_\_

MDER 0.66 \_\_\_\_\_

Optique

High Performance Opal \_\_\_\_\_

opal (lambertsch) \_\_\_\_\_

PstLM ≤ 1.0 <sup>2</sup> \_\_\_\_\_

SVM ≤ 0.4 <sup>2</sup> \_\_\_\_\_

Electrique

DALI-2 \_\_\_\_\_

220-240 V \_\_\_\_\_

système 19.1 W \_\_\_\_\_

CP2 \_\_\_\_\_

système 136 lm/W<sup>3</sup> \_\_\_\_\_

1 DALI Addr. \_\_\_\_\_

16 W/m \_\_\_\_\_

Physique

sans bord \_\_\_\_\_

longueur 1224 mm \_\_\_\_\_

largeur 92 mm \_\_\_\_\_

hauteur 13 mm \_\_\_\_\_

2.8 kg \_\_\_\_\_

Découpe

longueur 1227 mm \_\_\_\_\_

largeur 95 mm \_\_\_\_\_

épaisseur min. du plafond 12.5 mm \_\_\_\_\_

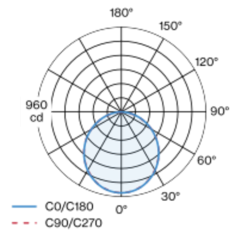
épaisseur max. du plafond 25 mm \_\_\_\_\_

profondeur de l'encastrement 58 mm \_\_\_\_\_

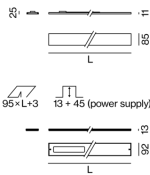
profondeur d'encastrement: 12,5 mm (plafond) + 45 mm (convertisseur) \_\_\_\_\_

Canal à encastrer extrêmement plat avec 13 mm de hauteur ; convient à l'encastrement sans bord en plafond en plaques de plâtre de 12,5mm ; formation de bords spéciaux avec rainures pour une meilleure adhérence du mastic ; approprié pour montage au plafond ou mural ; surface thermolaquée blanc ; montage simple sans découpage de la sous-construction ; élément d'éclairage antichute en profil d'aluminium extrudé pour montage en canal sans outil au moyen de fixations magnétiques ; lumière couplée latéralement via LGP- (LIGHT GUIDING PRISM) Body et réflecteur haute efficacité orienté vers le bas ; diffuseur HPO (High Performance Opal) pour un éclairage homogène ; cache affleurant ; couleur de lumière 4000 K ; binning initialement MacAdam ≤ 3 SDCM ; CRI ≥ 80 ; min. 90 % du flux lumineux au bout de 50000 heures de service ; LEDs à efficacité énergétique avec rendu élevé des couleurs ; indice de protection en bas IP40 (en haut IP20) ; CP2 ; 220-240 V ; câblage interne au luminaire sans halogène ; y compris convertisseur externe pour fente plafond ; commande via DALI-2 ; source lumineuse non remplaçable ; dispositif de commande remplaçable par un professionnel agréé ;

Répartition de la lumière



Dessin de fabrication



<sup>1</sup> Code RAL

<sup>2</sup> Valeur du produit contenant à pleine charge (non atténué)

<sup>3</sup> incl. optical losses and the efficiency of the operating device (converter)

Notice de montage

