


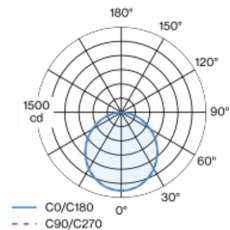


| |
|-----------------|
| Projet / Type |
| Notes |
| Quantité / Date |

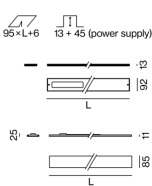


Canal à encastrer extrêmement plat avec 13 mm de hauteur ; convient à l'encastrément sans bord en plafond en plaques de plâtre de 12,5mm ; formation de bords spéciaux avec rainures pour une meilleure adhérence du mastic ; approprié pour montage au plafond ou mural ; pour systèmes d'éclairage continus ; surface thermolaquée blanc ; montage simple sans découpage de la sous-construction ; élément d'éclairage antichute en profil d'aluminium extrudé pour montage en canal sans outil au moyen de fixations magnétiques ; lumière couplée latéralement via LGP- (LIGHT GUIDING PRISM) Body et réflecteur haute efficacité orienté vers le bas ; diffuseur HPO (High Performance Opal) pour un éclairage homogène ; cache affleurant ; couleur de lumière 4000 K ; binning initialement MacAdam ≤ 3 SDCM ; CRI ≥ 80 ; min. 90 % du flux lumineux au bout de 50000 heures de service ; LEDs à efficacité énergétique avec rendu élevé des couleurs ; indice de protection en bas IP40 (en haut IP20) ; CP2 ; 220-240 V ; câblage interne au luminaire sans halogène ; y compris convertisseur externe pour fente plafond ; commande via DALI-2 ; accessoires présentés séparément ; source lumineuse non remplaçable ; dispositif de commande remplaçable par un professionnel agréé ;

Répartition de la lumière



Dessin de fabrication



Général

| |
|-------------------------------|
| Plafond / mur , Encastré |
| blanc , RAL 9016 ¹ |
| avant IP40 , arrière IP20 |
| 3890 lm |
| 2130 lm/m |

LED

| |
|-------------------------------|
| 4000 K |
| CRI ≥ 80 |
| L90 / 50000 h |
| MacAdam initial ≤ 3 SDCM |
| MR 0.72 |
| MDER 0.66 |

Optique

| |
|-------------------------------|
| High Performance Opal |
| opal (lambertsch) |
| PstLM ≤ 1.0 ² |
| SVM ≤ 0.4 ² |

Electrique

| |
|-------------------------------|
| DALI-2 |
| 220-240 V |
| système 28,6 W |
| système 136 lm/W ³ |
| CP2 |
| 1 DALI Addr. |
| 16 W/m |

Physique

| |
|------------------|
| sans bord |
| longueur 1830 mm |
| largeur 92 mm |
| hauteur 13 mm |
| 3.9 kg |

Découpe

| |
|--|
| longueur 1836 mm |
| largeur 95 mm |
| épaisseur min. du plafond 12.5 mm |
| épaisseur max. du plafond 25 mm |
| profondeur de l'encastrément 58 mm |
| profondeur d'encastrément: 12,5 mm (plafond) + 45 mm (convertisseur) |

¹ Code RAL

² Valeur du produit contenant à pleine charge (non atténué)

³ y compris la prise en compte des pertes optiques, des pertes de l'unité de contrôle interne et de l'efficacité du dispositif d'exploitation

LENO opal

trimless system

051-8016637H 051-8900187



Projet / Type

Notes

Quantité / Date

Notice de montage





Facteur de maintenance

| Temps de fonctionnement [h] | 10 000 | 20 000 | 30 000 | 40 000 | 50 000 |
|-----------------------------|-------------------------------------|--------|-------------------|--|--------|
| LLMF | 0.98 | 0.95 | 0.93 | 0.91 | 0.9 |
| LSF | 1 | 1 | 1 | 1 | 1 |
| MF | LMF × RSMF × LLMF × LSF | | RSMF ^a | Facteur de maintenance des parois du local | |
| MF | Facteur de maintenance | | LLMF | Facteur de maintenance du flux lumineux | |
| LMF ^a | Facteur de maintenance du luminaire | | LSF | Facteur de survie des lampes | |

^a Selon "CIE 97, Maintenance of indoor electric lighting systems", 2005, ISBN 3-900-734-34-8. Les valeurs doivent être déterminées par le planificateur.

Types de disjoncteurs

| Type de disjoncteur automatique | Nombre de luminaires |
|---------------------------------|----------------------|
| B10 | 13 |
| B13 | 18 |
| B16 | 22 |
| B20 | 28 |
| C10 | 21 |
| C13 | 30 |
| C16 | 36 |
| C20 | 46 |

Composants

INSTALLATION CHANNEL

L-L-H (MM)
1830-92-13

NUMÉRO(S) ARTICLE(S)
051-8900187



Accessoires de montage

END CAPS

TYPE
1 paire

NUMÉRO(S) ARTICLE(S)
051-8990217



Accessoires de montage

LINEAR CONNECTOR

TYPE
1 paire
10 paires

NUMÉRO(S) ARTICLE(S)
051-8990110
051-8990110.10



Autres accessoires

DISMOUNTING TOOL

TYPE
ventouse

NUMÉRO(S) ARTICLE(S)
086-30000

