

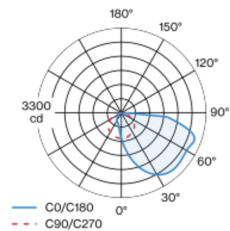


Projet / Type
Notes
Quantité / Date

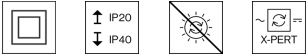
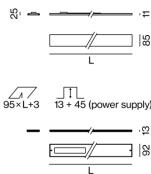


Canal à encastrer extrêmement plat avec 13 mm de hauteur ; convient à l'encastrement sans bord en plafond en plaques de plâtre de 12,5mm ; formation de bords spéciaux avec rainures pour une meilleure adhérence du mastic ; approprié pour montage au plafond ou mural ; surface thermolaquée blanc ; montage simple sans découpage de la sous-construction ; élément d'éclairage antichute en profil d'aluminium extrudé pour montage en canal sans outil au moyen de fixations magnétiques ; avec distribution asymétrique de la lumière ; couleur de lumière 3000 K ; binning initialement MacAdam ≤ 3 SDCM ; CRI ≥ 80 ; min. 90 % du flux lumineux au bout de 50000 heures de service ; LEDs à efficacité énergétique avec rendu élevé des couleurs ; indice de protection en bas IP40 (en haut IP20) ; CP2 ; 220-240 V ; câblage interne au luminaire sans halogène ; y compris convertisseur externe pour fente plafond ; commande via DALI-2 ; source lumineuse non remplaçable ; dispositif de commande remplaçable par un professionnel agréé ;

Répartition de la lumière



Dessin de fabrication



Général

Plafond / mur , Encastré
blanc , RAL9016 ¹
avant IP40 , arrière IP20
6280 lm

LED

3000 K
CRI ≥ 80
L90 / 50000 h
MacAdam initial ≤ 3 SDCM
MR 0.54
MDER 0.49

Optique

Asymmetric Wallwasher
asymmetric
PstLM ≤ 1.0 ²
SVM ≤ 0.4 ²

Electrique

DALI-2
220-240 V
système 62 W
CP2
système 101 lm/W ³
1 DALI Addr.
26 W/m

Physique

sans bord
longueur 2441 mm
largeur 92 mm
hauteur 13 mm
3.2 kg

Découpe

longueur 2444 mm
largeur 95 mm
épaisseur min. du plafond 12.5 mm
épaisseur max. du plafond 25 mm
profondeur de l'encastrement 58 mm
profondeur d'encastrement: 12,5 mm (plafond) + 45 mm (convertisseur)

¹ Code RAL
² Valeur du produit contenant à pleine charge (non atténué)
³ incl. optical losses and the efficiency of the operating device (converter)

Notice de montage





Projet / Type _____

Notes _____

Quantité / Date _____

Facteur de maintenance

Temps de fonctionnement [h]	10 000	20 000	30 000	40 000	50 000
LLMF	0.98	0.95	0.93	0.91	0.9
LSF	1	1	1	1	1
MF	$LMF \times RSMF \times LLMF \times LSF$				
MF	Facteur de maintenance				
LMF ^a	Facteur de maintenance du luminaire				
		RSMF ^a	Facteur de maintenance des parois du local		
		LLMF	Facteur de maintenance du flux lumineux		
		LSF	Facteur de survie des lampes		

^a Selon "CIE 97, Maintenance of indoor electric lighting systems", 2005, ISBN 3-900-734-34-8. Les valeurs doivent être déterminées par le planificateur.

Types de disjoncteurs

Type de disjoncteur automatique	Nombre de luminaires
B10	10
B13	13
B16	16
B20	21
C1	16
C13	21
C16	26
C20	35

Autres accessoires

DISMOUNTING TOOL

TYPE	NUMÉRO(S) ARTICLE(S)
ventouse	086-30000

