


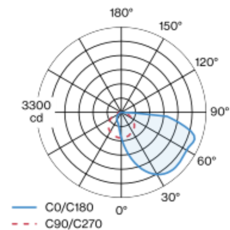


Projet / Type
Notes
Quantité / Date

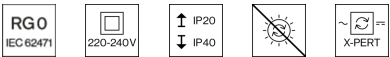
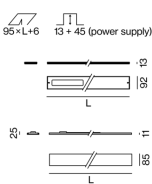


Canal à encastrer extrêmement plat avec 13 mm de hauteur ; convient à l'encastrement sans bord en plafond en plaques de plâtre de 12,5mm ; formation de bords spéciaux avec rainures pour une meilleure adhérence du mastic ; approprié pour montage au plafond ou mural ; pour systèmes d'éclairage continus ; surface thermolaquée blanc ; montage simple sans découpage de la sous-construction ; élément d'éclairage antichute en profil d'aluminium extrudé pour montage en canal sans outil au moyen de fixations magnétiques ; avec distribution asymétrique de la lumière ; couleur de lumière 3000 K ; binning initialement MacAdam  $\leq 3$  SDCM ; CRI  $\geq 80$  ; min. 90 % du flux lumineux au bout de 50000 heures de service ; LEDs à efficacité énergétique avec rendu élevé des couleurs ; indice de protection en bas IP40 (en haut IP20) ; CP2 220-240V ; sécurité photobiologique selon la norme IEC 62471 groupe de risque RG 0 - aucun risque ; câblage interne au luminaire sans halogène ; y compris convertisseur externe pour fente plafond ; commande via DALI-2 ; accessoires présentés séparément ; source lumineuse non remplaçable ; dispositif de commande remplaçable par un professionnel agréé ;

## Répartition de la lumière



## Dessin de fabrication



## Général

Plafond / mur , Encastré  
blanc , RAL9016 <sup>1</sup>  
avant IP40 , arrière IP20  
6280 lm

## LED

3000 K  
CRI  $\geq 80$   
L90 / 50000 h  
sécurité photobio. RG 0 - aucun risque  
MacAdam initial  $\leq 3$  SDCM  
MR 0.54  
MDER 0.49

## Optique

Asymmetric Wallwasher  
asymmetric  
PstLM  $\leq 1.0$  <sup>2</sup>  
SVM  $\leq 0.4$  <sup>2</sup>

## Electrique

DALI-2  
système 62 W  
CP2 220-240V  
système 101 lm/W<sup>3</sup>  
1 DALI Addr.  
26 W/m

## Physique

sans bord  
longueur 2438 mm  
largeur 92 mm  
hauteur 13 mm  
3.6 kg

## Découpe

longueur 2444 mm  
largeur 95 mm  
épaisseur min. du plafond 12.5 mm  
épaisseur max. du plafond 25 mm  
profondeur de l'encastrement 58 mm  
profondeur d'encastrement: 12,5 mm (plafond) + 45 mm (convertisseur)

<sup>1</sup> Code RAL  
<sup>2</sup> Valeur du produit contenant à pleine charge (non atténué)  
<sup>3</sup> incl. optical losses and the efficiency of the operating device (converter)

## Notice de montage





## Facteur de maintenance

Temps de fonctionnement [h]	10 000	20 000	30 000	40 000	50 000
LLMF	0.98	0.95	0.93	0.91	0.9
LSF	1	1	1	1	1
MF	LMF × RSMF × LLMF × LSF		RSMF <sup>a</sup>	Facteur de maintenance des parois du local	
MF	Facteur de maintenance		LLMF	Facteur de maintenance du flux lumineux	
LMF <sup>a</sup>	Facteur de maintenance du luminaire		LSF	Facteur de survie des lampes	

<sup>a</sup> Selon "CIE 97, Maintenance of indoor electric lighting systems", 2005, ISBN 3-900-734-34-8. Les valeurs doivent être déterminées par le planificateur.

## Types de disjoncteurs

Type de disjoncteur automatique	Nombre de luminaires
B10	10
B13	13
B16	16
B20	21
C1	16
C13	21
C16	26
C20	35

## Composants

### INSTALLATION CHANNEL

TYPE	L-L-H (MM)	NUMÉRO(S) ARTICLE(S)
2438 mm	2438-92-13	051-8900247



### Accessoires de montage

#### END CAPS

TYPE	NUMÉRO(S) ARTICLE(S)
1 paire	051-8990217



### Accessoires de montage

#### LINEAR CONNECTOR

TYPE	NUMÉRO(S) ARTICLE(S)
1 paire	051-8990110
10 paires	051-8990110.10



## Autres accessoires

### DISMOUNTING TOOL

TYPE	NUMÉRO(S) ARTICLE(S)
ventouse	086-30000

