


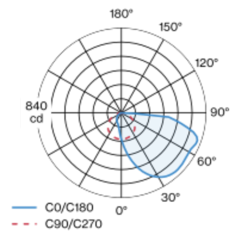


Projet / Type
Notes
Quantité / Date

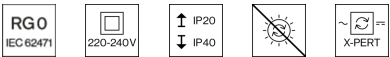
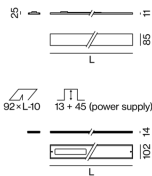


Canal à encastrer extrêmement plat avec 14 mm de hauteur ; convient à l'encastrement dans les plafonds de 12,5mm, avec bord tout autour ; approprié pour montage au plafond ou mural ; surface thermolaquée blanc ; montage simple sans découpage de la sous-construction ; élément d'éclairage antichute en profil d'aluminium extrudé pour montage en canal sans outil au moyen de fixations magnétiques ; avec distribution asymétrique de la lumière ; couleur de lumière 4000 K ; binning initialement MacAdam  $\leq 3$  SDCM ; CRI  $\geq 80$  ; min. 90 % du flux lumineux au bout de 50000 heures de service ; LEDs à efficacité énergétique avec rendu élevé des couleurs ; indice de protection en bas IP40 (en haut IP20) ; CP2 220-240V ; sécurité photobiologique selon la norme IEC 62471 groupe de risque RG 0 - aucun risque ; câblage interne au luminaire sans halogène ; y compris convertisseur externe pour fente plafond ; commande via DALI-2 ; source lumineuse non remplaçable ; dispositif de commande remplaçable par un professionnel agréé ;

Répartition de la lumière



Dessin de fabrication



Général

Plafond / mur , Encastré  
blanc , RAL9016 <sup>1</sup>  
avant IP40 , arrière IP20  
1660 lm

LED

4000 K  
CRI  $\geq 80$   
L90 / 50000 h  
sécurité photobio. RG 0 - aucun risque  
MacAdam initial  $\leq 3$  SDCM  
MR 0.72  
MDER 0.66

Optique

Asymmetric Wallwasher  
asymmetric  
PstLM  $\leq 1.0$  <sup>2</sup>  
SVM  $\leq 0.4$  <sup>2</sup>

Electrique

DALI-2  
système 15.6 W  
CP2 220-240V  
système 106 lm/W<sup>3</sup>  
1 DALI Addr.  
25 W/m

Physique

bord  
longueur 629 mm  
largeur 102 mm  
hauteur 14 mm  
1.45 kg

Découpe

longueur 619 mm  
largeur 92 mm  
épaisseur min. du plafond 12.5 mm  
épaisseur max. du plafond 25 mm  
profondeur de l'encastrement 58 mm  
profondeur d'encastrement: 12,5 mm (plafond) + 45 mm (convertisseur)

<sup>1</sup> Code RAL  
<sup>2</sup> Valeur du produit contenant à pleine charge (non atténué)  
<sup>3</sup> incl. optical losses and the efficiency of the operating device (converter)

Notice de montage





Projet / Type \_\_\_\_\_

Notes \_\_\_\_\_

Quantité / Date \_\_\_\_\_

Facteur de maintenance

Temps de fonctionnement [h]	10 000	20 000	30 000	40 000	50 000
LLMF	0.98	0.95	0.93	0.91	0.9
LSF	1	1	1	1	1
MF	$LMF \times RSMF \times LLMF \times LSF$				
MF	Facteur de maintenance				
LMF <sup>a</sup>	Facteur de maintenance du luminaire				
		RSMF <sup>a</sup>	Facteur de maintenance des parois du local		
		LLMF	Facteur de maintenance du flux lumineux		
		LSF	Facteur de survie des lampes		

<sup>a</sup> Selon "CIE 97, Maintenance of indoor electric lighting systems", 2005, ISBN 3-900-734-34-8. Les valeurs doivent être déterminées par le planificateur.

Types de disjoncteurs

Type de disjoncteur automatique	Nombre de luminaires
B10	22
B13	30
B16	36
B20	46
C10	36
C13	50
C16	60
C20	76

Autres accessoires

DISMOUNTING TOOL

TYPE	NUMÉRO(S) ARTICLE(S)
ventouse	086-30000

