



Projet / Type \_\_\_\_\_

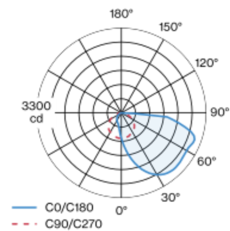
Notes \_\_\_\_\_

Quantité / Date \_\_\_\_\_

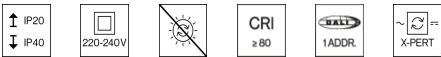
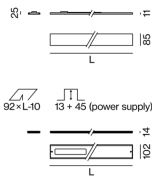


Canal à encastrer extrêmement plat avec 14 mm de hauteur ; convient à l'encastrement dans les plafonds de 12,5mm, avec bord tout autour ; approprié pour montage au plafond ou mural ; surface thermolaquée blanc ; montage simple sans découpage de la sous-construction ; élément d'éclairage antichute en profil d'aluminium extrudé pour montage en canal sans outil au moyen de fixations magnétiques ; avec distribution asymétrique de la lumière ; couleur de lumière 3000 K ; binning initialement MacAdam  $\leq 3$  SDCM ; CRI  $\geq 80$  ; min. 90 % du flux lumineux au bout de 50000 heures de service ; LEDs à efficacité énergétique avec rendu élevé des couleurs ; indice de protection en bas IP40 (en haut IP20) ; CP2 220-240V ; sécurité photobiologique selon la norme IEC 62471 groupe de risque RG 0 - aucun risque ; câblage interne au luminaire sans halogène ; y compris convertisseur externe pour fente plafond ; commande via DALI-2 ; source lumineuse non remplaçable ; dispositif de commande remplaçable par un professionnel agréé ;

## Répartition de la lumière



## Dessin de fabrication



## Général

Plafond / mur , Encastré  
blanc , RAL9016 <sup>1</sup>  
avant IP40 , arrière IP20  
6280 lm

## LED

3000 K  
CRI  $\geq 80$   
L90 / 50000 h  
sécurité photobio. RG 0 - aucun risque  
MacAdam initial  $\leq 3$  SDCM  
MR 0.54  
MDER 0.49

## Optique

Asymmetric Wallwasher  
asymmetric  
PstLM  $\leq 1.0$  <sup>2</sup>  
SVM  $\leq 0.4$  <sup>2</sup>

## Electrique

DALI-2  
62 W  
CP2 220-240V  
101 lm/W  
1 DALI Addr.  
26 W/m

## Physique

bord  
length 2454 mm  
width 102 mm  
hauteur 14 mm  
4 kg

## Découpe

length 2444 mm  
width 92 mm  
min. ceiling thickness 12.5 mm  
max. ceiling thickness 25 mm  
recessed depth 58 mm  
profondeur d'encastrement: 12,5 mm (plafond) + 45 mm (convertisseur)

<sup>1</sup> Code RAL  
<sup>2</sup> Valeur du produit contenant à pleine charge (non atténué)

## Notice de montage





Projet / Type \_\_\_\_\_

Notes \_\_\_\_\_

Quantité / Date \_\_\_\_\_

Facteur de maintenance

Temps de fonctionnement [h]	10 000	20 000	30 000	40 000	50 000
LLMF	0.98	0.95	0.93	0.91	0.9
LSF	1	1	1	1	1
MF	LMF × RSMF × LLMF × LSF		RSMF <sup>a</sup>	Facteur de maintenance des parois du local	
MF	Facteur de maintenance		LLMF	Facteur de maintenance du flux lumineux	
LMF <sup>a</sup>	Facteur de maintenance du luminaire		LSF	Facteur de survie des lampes	

<sup>a</sup> Selon "CIE 97, Maintenance of indoor electric lighting systems", 2005, ISBN 3-900-734-34-8. Les valeurs doivent être déterminées par le planificateur.

Types de disjoncteurs

Type de disjoncteur automatique	Nombre de luminaires
B10	10
B13	13
B16	16
B20	21
C1	16
C13	21
C16	26
C20	35

Autres accessoires

DISMOUNTING TOOL

TYPE	NUMÉRO(S) ARTICLE(S)
ventouse	086-30000

