

# LENO microprismatic

semi-recessed / surface system


051-8214537G 051-8920127



Projet / Type

Notes

Quantité / Date



## Général

Plafond / mur , Surface<sup>1</sup>-Demi-encastré<sup>2</sup>  
blanc , RAL 9010 <sup>3</sup>  
blanc signalisation  
avant IP20<sup>1</sup>-IP40<sup>2</sup> , arrière IP20  
2320 lm  
1900 lm/m

## LED

3000 K  
CRI ≥ 80  
L90 / 50000 h  
MacAdam initial ≤ 3 SDCM  
MR 0.54  
MDER 0.49

## Optique

Microprismatic  
microprismatic  
UGR ≤ 19  
PstLM ≤ 1.0<sup>1 2 4</sup>  
SVM ≤ 0.4<sup>1 2 4</sup>

## Electrique

DALI-2  
220-240 V  
système 19.1 W  
système 121 lm/W<sup>5</sup>  
CP1  
1 DALI Addr.  
16 W/m

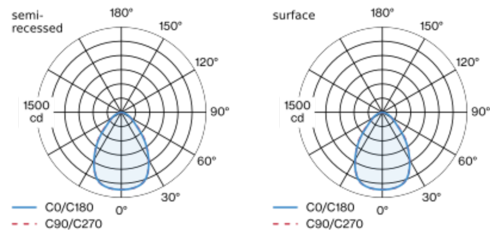
## Physique

longueur 1221 mm  
largeur 89 mm  
hauteur 28 mm  
3 kg

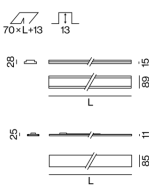
## Découpe

longueur 1234 mm  
largeur 70 mm  
épaisseur min. du plafond 12.5 mm  
profondeur de l'encastrément 13 mm

## Répartition de la lumière



## Dessin de fabrication



<sup>1</sup> surface <sup>2</sup> demi-encastré <sup>3</sup> Code RAL  
<sup>4</sup> Valeur du produit contenant à pleine charge (non atténué)  
<sup>5</sup> y compris la prise en compte des pertes optiques, des pertes de l'unité de contrôle interne et de l'efficacité du dispositif d'exploitation

## Notice de montage





## Facteur de maintenance

Temps de fonctionnement [h]	10 000	20 000	30 000	40 000	50 000
LLMF	0.98	0.95	0.93	0.91	0.9
LSF	1	1	1	1	1
MF	LMF × RSMF × LLMF × LSF		RSMF <sup>a</sup>	Facteur de maintenance des parois du local	
MF	Facteur de maintenance		LLMF	Facteur de maintenance du flux lumineux	
LMF <sup>a</sup>	Facteur de maintenance du luminaire		LSF	Facteur de survie des lampes	

<sup>a</sup> Selon "CIE 97, Maintenance of indoor electric lighting systems", 2005, ISBN 3-900-734-34-8. Les valeurs doivent être déterminées par le planificateur.

## Types de disjoncteurs

Type de disjoncteur automatique	Nombre de luminaires
B10	18
B13	24
B16	30
B20	37
C10	31
C13	40
C16	51
C20	62

## Composants

## INSTALLATION CHANNEL

COULEUR	L-L-H (MM)	NUMÉRO(S) ARTICLE(S)
blanc signalisation	1221-89-28	051-8920127



## Accessoires de montage

## END CAPS

COULEUR	NUMÉRO(S) ARTICLE(S)
blanc pur	051-8992217
noir profond	051-8992218



## Accessoires de montage

## LINEAR CONNECTOR

TYPE	NUMÉRO(S) ARTICLE(S)
1 paire	051-8992110
10 paires	051-8992110.10



## POWER FEEDER CONNECTOR

NUMÉRO(S) ARTICLE(S)
051-8992330



## Autres accessoires

## DISMOUNTING TOOL

TYPE	NUMÉRO(S) ARTICLE(S)
ventouse	086-30000

