




Projet / Type _____

Notes _____

Quantité / Date _____



Général

Plafond / mur , Surface _____

blanc , RAL9010 ¹ _____

2130 lm/m _____

IP20 _____

5190 lm _____

LED

4000 K _____

CRI ≥ 80 _____

L90 / 50000 h _____

sécurité photobio. RG 0 - aucun risque _____

MacAdam initial ≤ 3 SDCM _____

MR 0.72 _____

MDER 0.66 _____

Optique

High Performance Opal _____

opal (lambertsch) _____

PstLM ≤ 1.0 ² _____

SVM ≤ 0.4 ² _____

Electrique

DALI-2 _____

système 38 W _____

CP1 220-240V _____

système 137 lm/W³ _____

1 DALI Addr. _____

16 W/m _____

Physique

longueur 2443 mm _____

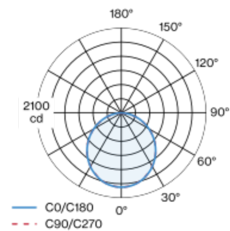
largeur 89 mm _____

hauteur 28 mm _____

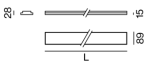
5.9 kg _____

Luminaire en saillie extrêmement plat en profil d'aluminium extrudé d'une hauteur totale de 28mm ; convertisseur intégré dans le corps de luminaire ; approprié pour montage au plafond ou mural ; surface thermolaquée blanc ; élément d'éclairage antichute en profil d'aluminium extrudé pour montage en canal sans outil au moyen de fixations magnétiques ; lumière couplée latéralement via LGP- (LIGHT GUIDING PRISM) Body et réflecteur haute efficacité orienté vers le bas ; diffuseur HPO (High Performance Opal) pour un éclairage homogène ; cache affleurant ; couleur de lumière 4000 K ; binning initialement MacAdam ≤ 3 SDCM ; CRI ≥ 80 ; min. 90 % du flux lumineux au bout de 50000 heures de service ; LEDs à efficacité énergétique avec rendu élevé des couleurs ; indice de protection IP20 ; CP1 220-240V ; sécurité photobiologique selon la norme IEC 62471 groupe de risque RG 0 - aucun risque ; câblage interne au luminaire sans halogène ; convertisseur DALI-2 inclus ; source lumineuse non remplaçable ; dispositif de commande remplaçable par un professionnel agréé ;

Répartition de la lumière



Dessin de fabrication



¹ Code RAL

² Valeur du produit contenant à pleine charge (non atténué)

³ incl. optical losses and the efficiency of the operating device (convertir)

Notice de montage

