




Projet / Type _____

Notes _____

Quantité / Date _____



Général

Plafond / mur , Demi-encastré
noir , RAL 9005 ¹
avant IP40 , arrière IP20
2490 lm
2040 lm/m

LED

4000 K
CRI ≥ 80
L90 / 50000 h
MacAdam initial ≤ 3 SDCM
MR 0.72
MDER 0.66

Optique

Jut-Out
opal (lambertsch)
PstLM ≤ 1.0 ²
SVM ≤ 0.4 ²

Electrique

DALI-2
220-240 V
système 19.1 W
système 130 lm/W³
CP1
1 DALI Addr.
16 W/m

Physique

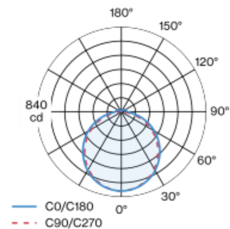
longueur 1226 mm
largeur 89 mm
hauteur 38 mm
3.7 kg

Découpe

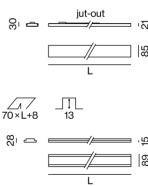
longueur 1234 mm
largeur 70 mm
épaisseur min. du plafond 12.5 mm
profondeur de l'encastrement 13 mm

Luminaire à encastrer extrêmement plat avec 15 mm de hauteur visible ; convertisseur intégré dans le corps de luminaire ; convient au montage dans du béton enduit ou béton apparent, constructions en placoplâtre et dans les murs ou plafonds enduits ; approprié pour montage au plafond ou mural ; surface thermolaquée noir ; élément d'éclairage antichute en profil d'aluminium extrudé pour montage en canal sans outil au moyen de fixations magnétiques ; lumière couplée latéralement via LGP- (LIGHT GUIDING PRISM) Body et réflecteur haute efficacité orienté vers le bas ; diffuseur HPO (High Performance Opal) pour un éclairage homogène ; cache saillant (jut-out) ; couleur de lumière 4000 K ; binning initialement MacAdam ≤ 3 SDCM ; CRI ≥ 80 ; min. 90 % du flux lumineux au bout de 50000 heures de service ; LEDs à efficacité énergétique avec rendu élevé des couleurs ; indice de protection en bas IP40 (en haut IP20) ; CP1 ; 220-240 V ; câblage interne au luminaire sans halogène ; convertisseur DALI-2 inclus ; source lumineuse non remplaçable ; dispositif de commande remplaçable par un professionnel agréé ;

Répartition de la lumière



Dessin de fabrication



¹ Code RAL
² Valeur du produit contenant à pleine charge (non atténué)
³ y compris la prise en compte des pertes optiques, des pertes de l'unité de contrôle interne et de l'efficacité du dispositif d'exploitation

Notice de montage

