

**Général**

Plafond , Suspendu

noir , RAL9005 <sup>1</sup>

2000 lm/m

IP20

1220 lm

**LED**

3000 K

CRI ≥ 80

L90 / 50000 h

sécurité photobio. RG 0 - aucun risque

MacAdam initial ≤ 3 SDCM

MR 0.54

MDER 0.49

**Optique**

High Performance Opal

opal (lambertsch)

PstLM ≤ 1.0 <sup>2</sup>SVM ≤ 0.4 <sup>2</sup>**Electrique**

DALI-2

système 10.8 W

CP1 220-240V

système 113 lm/W<sup>3</sup>

1 DALI Addr.

18 W/m

**Physique**


câble 1500 mm

longueur 618 mm

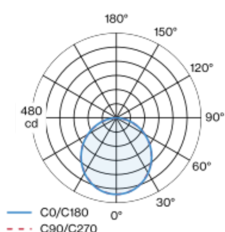
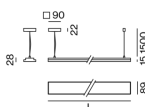
largeur 89 mm

hauteur 28 mm

2 kg

<sup>1</sup> Code RAL<sup>2</sup> Valeur du produit contenant à pleine charge (non atténué)<sup>3</sup> incl. optical losses and the efficiency of the operating device (convertir)**Notice de montage****Calculateur d'éclairage**

Luminaire suspendu extrêmement plat d'une hauteur totale de 28 mm ; convertisseur intégré dans le corps de luminaire ; luminaire avec câble de suspension de 1500 mm ; réglage en hauteur sans outil au luminaire ; câble d'alimentation inclus (noir) ; surface thermolaquée noir ; élément d'éclairage antichute en profil d'aluminium extrudé pour montage en canal sans outil au moyen de fixations magnétiques ; lumière couplée latéralement via LGP- (LIGHT GUIDING PRISM) Body et réflecteur haute efficacité orienté vers le bas ; diffuseur HPO (High Performance Opal) pour un éclairage homogène ; cache affleurant ; couleur de lumière 3000 K ; binning initialement MacAdam ≤ 3 SDCM ; CRI ≥ 80 ; min. 90 % du flux lumineux au bout de 50000 heures de service ; LEDs à efficacité énergétique avec rendu élevé des couleurs ; indice de protection IP20 ; CP1 220-240V ; sécurité photobiologique selon la norme IEC 62471 groupe de risque RG 0 - aucun risque ; câblage interne au luminaire sans halogène ; convertisseur DALI-2 inclus ; source lumineuse non remplaçable ; dispositif de commande remplaçable par un professionnel agréé ;

**Répartition de la lumière****Dessin de fabrication**



Projet / Type

Notes

Quantité / Date

Facteur de maintenance

Temps de fonctionnement [h]	10 000	20 000	30 000	40 000	50 000
LLMF	0.98	0.95	0.93	0.91	0.9
LSF	1	1	1	1	1
MF	$LMF \times RSMF \times LLMF \times LSF$				
MF	Facteur de maintenance				
LMF <sup>a</sup>	Facteur de maintenance du luminaire				
		RSMF <sup>a</sup>	Facteur de maintenance des parois du local		
		LLMF	Facteur de maintenance du flux lumineux		
		LSF	Facteur de survie des lampes		

<sup>a</sup> Selon "CIE 97, Maintenance of indoor electric lighting systems", 2005, ISBN 3-900-734-34-8. Les valeurs doivent être déterminées par le planificateur.

Types de disjoncteurs

Type de disjoncteur automatique	Nombre de luminaires
B10	18
B13	24
B16	30
B20	37
C10	31
C13	40
C16	51
C20	62