



Projet / Type

Notes

Quantité / Date



Général

Plafond , Suspendu

blanc , RAL9010 ¹

2040 lm/m

IP20

4970 lm

LED

4000 K

CRI ≥ 80

L90 / 50000 h

sécurité photobio. RG 0 - aucun risque

MacAdam initial ≤ 3 SDCM

MR 0.72

MDER 0.66

Optique

Jut-Out

opal (lambertsch)

PstLM ≤ 1.0 ²SVM ≤ 0.4 ²

Electrique

DALI-2

38 W

CP1 220-240V

131 lm/W

1 DALI Addr.

16 W/m

Physique

câble 1500 mm

length 2443 mm

width 89 mm

hauteur 38 mm


5.5 kg

¹ Code RAL² Valeur du produit contenant à pleine charge (non atténué)

Notice de montage

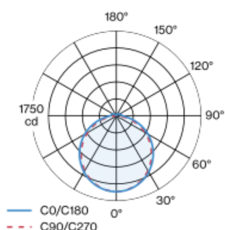


Calculateur d'éclairage

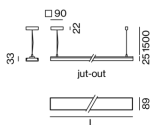


Luminaire suspendu extrêmement plat d'une hauteur totale de 28 mm ; convertisseur intégré dans le corps de luminaire ; luminaire avec câble de suspension de 1500 mm ; réglage en hauteur sans outil au luminaire ; câble d'alimentation inclus (blanche) ; surface thermolaquée blanc ; élément d'éclairage antichute en profil d'aluminium extrudé pour montage en canal sans outil au moyen de fixations magnétiques ; lumière couplée latéralement via LGP- (LIGHT GUIDING PRISM) Body et réflecteur haute efficacité orienté vers le bas ; diffuseur HPO (High Performance Opal) pour un éclairage homogène ; cache saillant (jut-out) ; couleur de lumière 4000 K ; binning initialement MacAdam ≤ 3 SDCM ; CRI ≥ 80 ; min. 90 % du flux lumineux au bout de 50000 heures de service ; LEDs à efficacité énergétique avec rendu élevé des couleurs ; indice de protection IP20 ; CP1 220-240V ; sécurité photobiologique selon la norme IEC 62471 groupe de risque RG 0 - aucun risque ; câblage interne au luminaire sans halogène ; convertisseur DALI-2 inclus ; source lumineuse non remplaçable ; dispositif de commande remplaçable par un professionnel agréé ;

Répartition de la lumière



Dessin de fabrication





Projet / Type

Notes

Quantité / Date

Facteur de maintenance

Temps de fonctionnement [h]	10 000	20 000	30 000	40 000	50 000
LLMF	0.98	0.95	0.93	0.91	0.9
LSF	1	1	1	1	1
MF	LMF × RSMF × LLMF × LSF				
MF	Facteur de maintenance				
LMF ^a	Facteur de maintenance du luminaire				
		RSMF ^a	Facteur de maintenance des parois du local		
		LLMF	Facteur de maintenance du flux lumineux		
		LSF	Facteur de survie des lampes		

^a Selon "CIE 97, Maintenance of indoor electric lighting systems", 2005, ISBN 3-900-734-34-8. Les valeurs doivent être déterminées par le planificateur.

Types de disjoncteurs

Type de disjoncteur automatique	Nombre de luminaires
B10	18
B13	24
B16	30
B20	37
C10	31
C13	40
C16	51
C20	62