

MOVE IT 25 S track

indirect

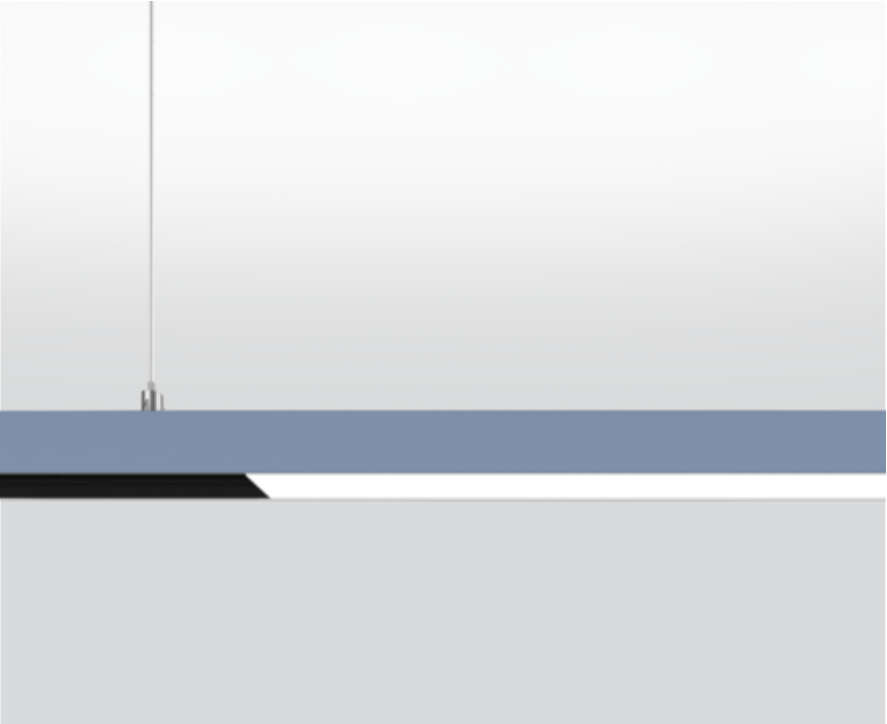
050-741953X



Projet / Type

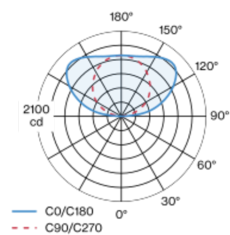
Notes

Quantité / Date

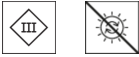
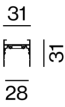


Profil extrudé en aluminium plat avec 31 mm de hauteur et 28 mm de largeur de joint ; pour montage suspendu (câble de suspension 1500 mm comme accessoire) ; réglage en hauteur sans outil ; avec composants lumineux indirects pour une accentuation supplémentaire du plafond ; élément à lumière indirecte recouvert d'un cache-lentille opale ; couleur de lumière 3000 K ; binning initialement MacAdam ≤ 3 SDCM ; CRI ≥ 90 ; min. 80 % du flux lumineux au bout de 50000 heures de service ; LEDs à efficacité énergétique avec rendu élevé des couleurs ; avec profil de rail intégré pour fixation d'alimentation électrique et signal DALI ; surface thermolaquée couleurs spéciales ; Couleur intérieure noir anodisé ; les éléments d'éclairage peuvent être insérés et déplacés sans outil au moyen d'un support magnétique + système de verrouillage ; indice de protection IP20 ; CP3 ; 48 V ; accessoires présentés séparément ; source lumineuse non remplaçable ;

Répartition de la lumière



Dessin de fabrication



Général

Plafond , Suspendu
couleurs spéciales , RAL 9005 ¹
Couleur intérieure noir
IP20
6000 lm
1670 lm/m
insert optique 139 lm/W²

LED

3000 K
CRI ≥ 90
L80 / 50000 h
MacAdam initial ≤ 3 SDCM
R_g: 99 , R_r: 91 , R_{t(1-15)}: 89
MR 0.61
MDER 0.55

Optique

PstLM ≤ 1.0 ³
SVM ≤ 0.4 ³

Electrique

DALI-2 contrôle unique
48 V
luminaire 51 W
luminaire 118 lm/W⁴
insert optique 43 W
CP3
14 W/m

Physique

longueur 3625 mm
largeur 31 mm
hauteur 31 mm
3.2 kg

¹ Code RAL
² INSERT OPTIQUE: y compris la prise en compte des pertes optiques.
³ Valeur du produit contenant à pleine charge (non atténué)
⁴ APPAREIL : avec prise en compte des pertes optiques et de l'unité de contrôle. SYSTÈME : avec prise en compte des pertes optiques, de l'unité de contrôle et de l'efficacité du dispositif.

Notice de montage



Calculateur d'éclairage

