


FRAME 100 high lumen

trim

052-43M261GZ



Projet / Type
Notes
Quantité / Date



RG0 IEC 62471	220-240V	X-PERT	X-PERT
------------------	----------	--------	--------

Général

Plafond , Encastré
gris , RAL9006 ¹
2850 lm/m
IP20
1630 lm

LED

4000 K
CRI ≥ 80
L90 / 50000 h
sécurité photobio. RG 0 - aucun risque
MacAdam initial ≤ 3 SDCM
MR 0.72
MDER 0.66

Optique

Microprismatic
microprismatic
PstLM ≤ 1.0 ²
SVM ≤ 0.4 ²

Electrique

non DIM
système 13.8 W
CP1 220-240V
système 118 lm/W ³
24 W/m

Physique

bord
longueur 596 mm
largeur 120 mm
hauteur 82 mm
2.35 kg

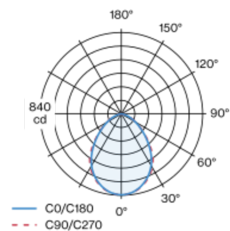
Découpe

longueur 584 mm
largeur 108 mm
épaisseur min. du plafond 8 mm
épaisseur max. du plafond 25 mm
profondeur de l'encastrement 108 mm

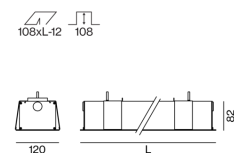
¹ Code RAL
² Valeur du produit contenant à pleine charge (non atténué)
³ incl. optical losses and the efficiency of the operating device (converter)

Corps de luminaire en profil extrudé en aluminium ; luminaire à insérer avec bord continu ; approprié pour une épaisseur de plafond de 8-25 mm ; surface thermolaquée gris ; profil de luminaire (couvercle d'extrémité et étrier de montage préinstallés d'usine) livrable à l'avance pour montage ; les composants d'éclairage restants peuvent se monter sans outil ; module d'éclairage LED composé d'aluminium laqué hautement réfléchissant pour une meilleure gestion thermique ; couleur de lumière 4000 K ; binning initialement MacAdam ≤ 3 SDCM ; CRI ≥ 80 ; min. 90 % du flux lumineux au bout de 50000 heures de service ; LEDs à efficacité énergétique avec rendu élevé des couleurs ; cache PMMA microprismatique, avec film diffusant inclus pour réduire la brillance avec un éclairage homogène ; indice de protection IP20 ; CP1 220-240V ; sécurité photobiologique selon la norme IEC 62471 groupe de risque RG 0 - aucun risque ; câblage interne au luminaire sans halogène ; convertisseur inclus, non dimmable ; source lumineuse remplaçable par un professionnel agréé ; dispositif de commande remplaçable par un professionnel agréé ;

Répartition de la lumière



Dessin de fabrication



Notice de montage



Calculateur d'éclairage



FRAME 100 high lumen

trim
052-43M261GZ



Projet / Type

Notes

Quantité / Date

Facteur de maintenance

Temps de fonctionnement [h]	10 000	20 000	30 000	40 000	50 000
LLMF	0.98	0.95	0.93	0.91	0.9
LSF	1	1	1	1	1
MF	LMF × RSMF × LLMF × LSF		RSMF ^a	Facteur de maintenance des parois du local	
MF	Facteur de maintenance		LLMF	Facteur de maintenance du flux lumineux	
LMF ^a	Facteur de maintenance du luminaire		LSF	Facteur de survie des lampes	

^a Selon "CIE 97, Maintenance of indoor electric lighting systems", 2005, ISBN 3-900-734-34-8. Les valeurs doivent être déterminées par le planificateur.

Types de disjoncteurs

Type de disjoncteur automatique	Nombre de luminaires
B10	14
B13	18
B16	25
B20	28
C10	23
C13	30
C16	38
C20	46

Accessoires de montage

CONCRETE INSTALLATION HOUSING

TYPE	L-L-H (MM)	NUMÉRO(S) ARTICLE(S)
635 mm	635-116-94	036-05066

