


# FRAME 100 high lumen

trim

052-43M363GG



Projet / Type
Notes
Quantité / Date



## Général

Plafond , Encastré
gris , RAL 9006 <sup>1</sup>
IP20
2380 lm
2730 lm/m

## LED

4000 K
CRI ≥ 80
L90 / 50000 h
MacAdam initial ≤ 3 SDCM
MR 0.72
MDER 0.66

## Optique

Microprismatic
microprismatic
UGR < 19
PstLM ≤ 1.0 <sup>2</sup>
SVM ≤ 0.4 <sup>2</sup>

## Electrique

DALI-2
220-240 V
système 20.6 W
système 116 lm/W <sup>3</sup>
CP1
1 DALI Addr.
24 W/m

## Physique

bord
longueur 896 mm
largeur 120 mm
hauteur 82 mm
3.8 kg

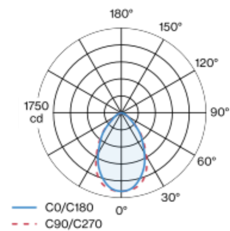
## Découpe

longueur 884 mm
largeur 108 mm
épaisseur min. du plafond 8 mm
épaisseur max. du plafond 25 mm
profondeur de l'encastrement 108 mm

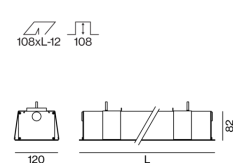
<sup>1</sup> Code RAL  
<sup>2</sup> Valeur du produit contenant à pleine charge (non atténué)  
<sup>3</sup> APPAREIL : avec prise en compte des pertes optiques et de l'unité de contrôle. SYSTÈME : avec prise en compte des pertes optiques, de l'unité de contrôle et de l'efficacité du dispositif.

Corps de luminaire en profil extrudé en aluminium ; luminaire à insérer avec bord continu ; approprié pour une épaisseur de plafond de 8-25 mm ; surface thermolaquée gris ; profil de luminaire (couvercle d'extrémité et étrier de montage préinstallés d'usine) livrable à l'avance pour montage ; les composants d'éclairage restants peuvent se monter sans outil ; module d'éclairage LED composé d'aluminium laqué hautement réfléchissant pour une meilleure gestion thermique ; couleur de lumière 4000 K ; binning initialement MacAdam ≤ 3 SDCM ; CRI ≥ 80 ; min. 90 % du flux lumineux au bout de 50000 heures de service ; LEDs à efficacité énergétique avec rendu élevé des couleurs ; cache PMMA microprismatique, avec film diffusant inclus pour réduire la brillance avec un éclairage homogène ; UGR ≤ 19 ; indice de protection IP20 ; CP1 ; 220-240 V ; câblage interne au luminaire sans halogène ; convertisseur DALI-2 inclus ; source lumineuse remplaçable par un professionnel agréé ; dispositif de commande remplaçable par un professionnel agréé ;

## Répartition de la lumière



## Dessin de fabrication



## Notice de montage



## Calculateur d'éclairage



# FRAME 100 high lumen

trim

052-43M363GG



Projet / Type \_\_\_\_\_

Notes \_\_\_\_\_

Quantité / Date \_\_\_\_\_

## Facteur de maintenance

Temps de fonctionnement [h]	10 000	20 000	30 000	40 000	50 000
LLMF	0.98	0.95	0.93	0.91	0.9
LSF	1	1	1	1	1
MF	$LMF \times RSMF \times LLMF \times LSF$				
MF	Facteur de maintenance				
LMF <sup>a</sup>	Facteur de maintenance du luminaire				
		RSMF <sup>a</sup>	Facteur de maintenance des parois du local		
		LLMF	Facteur de maintenance du flux lumineux		
		LSF	Facteur de survie des lampes		

<sup>a</sup> Selon "CIE 97, Maintenance of indoor electric lighting systems", 2005, ISBN 3-900-734-34-8. Les valeurs doivent être déterminées par le planificateur.

## Types de disjoncteurs

Type de disjoncteur automatique	Nombre de luminaires
B10	20
B13	26
B16	32
B20	41
C10	33
C13	43
C16	53
C20	68

## Accessoires de montage

### CONCRETE INSTALLATION HOUSING

L-L-H (MM)	NUMÉRO(S) ARTICLE(S)
935-116-94	036-05096

