

# FRAME 60 mid lumen

trim


052-47L561GZ



Projet / Type

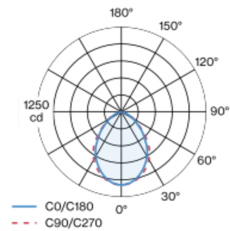
Notes

Quantité / Date

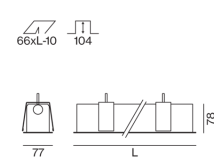


Corps de luminaire en profil extrudé en aluminium ; luminaire à insérer avec bord continu ; approprié pour une épaisseur de plafond de 8-25 mm ; surface thermolaquée gris ; profil de luminaire (couvercle d'extrémité et étrier de montage préinstallés d'usine) livrable à l'avance pour montage ; les composants d'éclairage restants peuvent se monter sans outil ; module d'éclairage LED composé d'aluminium laqué hautement réfléchissant pour une meilleure gestion thermique ; couleur de lumière 4000 K ; binning initialement MacAdam  $\leq 3$  SDCM ; CRI  $\geq 80$  ; min. 90 % du flux lumineux au bout de 50000 heures de service ; LEDs à efficacité énergétique avec rendu élevé des couleurs ; cache PMMA microprismatique, avec film diffusant inclus pour réduire la brillance avec un éclairage homogène ; indice de protection IP20 ; CP1 220-240V ; sécurité photobiologique selon la norme IEC 62471 groupe de risque RG 0 - aucun risque ; câblage interne au luminaire sans halogène ; convertisseur inclus, non dimmable ; source lumineuse remplaçable par un professionnel agréé ; dispositif de commande remplaçable par un professionnel agréé ;

## Répartition de la lumière



## Dessin de fabrication



### Général

Plafond , Encastré

gris , RAL9006 <sup>1</sup>

1380 lm/m

IP20

2030 lm

### LED

4000 K

CRI  $\geq 80$

L90 / 50000 h

sécurité photobio. RG 0 - aucun risque

MacAdam initial  $\leq 3$  SDCM

MR 0.72

MDER 0.65

### Optique

Microprismatic

microprismatic

### Electrique

non DIM

système 16.6 W

CP1 220-240V

système 122 lm/W<sup>2</sup>

11 W/m

### Physique

bord

longueur 1493 mm

largeur 77 mm

hauteur 78 mm

4 kg

### Découpe

longueur 1483 mm

largeur 66 mm

épaisseur min. du plafond 8 mm

épaisseur max. du plafond 25 mm

profondeur de l'encastrement 104 mm

<sup>1</sup> Code RAL

<sup>2</sup> incl. optical losses and the efficiency of the operating device (converter)

## Notice de montage



## Calculateur d'éclairage

