

# MINO 100 high lumen

surface

056-41M4518G



Projet / Type

Notes

Quantité / Date



## Général

Plafond , Surface

noir , RAL 9005 <sup>1</sup>

IP20

3000 lm

2560 lm/m

## LED

3000 K

CRI  $\geq 80$

L90 / 50000 h

MacAdam initial  $\leq 3$  SDCM

MR 0.54

MDER 0.49

## Optique

Microprismatic

microprismatic

UGR  $\leq 19$

## Electrique

non DIM

220-240 V

système 27.5 W

système 109 lm/W<sup>2</sup>

CP1

23 W/m


## Physique

longueur 1188 mm

largeur 102 mm

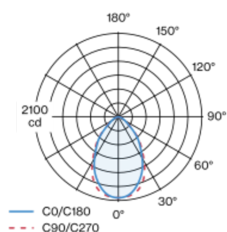
hauteur 82 mm

4.3 kg

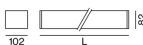


Corps de luminaire en profil extrudé en aluminium ; couvercle d'extrémité opaque en aluminium ; pas de vis visibles ; modèle polygonal ; surface thermolaquée noir ; approprié pour montage au plafond ou mural ; Profil de luminaire (couvercle d'extrémité préinstallé d'usine) livrable à l'avance pour montage ; les composants d'éclairage restants peuvent se monter sans outil ; module d'éclairage LED composé d'aluminium laqué hautement réfléchissant pour une meilleure gestion thermique ; couleur de lumière 3000 K ; binning initialement MacAdam  $\leq 3$  SDCM ; CRI  $\geq 80$  ; min. 90 % du flux lumineux au bout de 50000 heures de service ; LEDs à efficacité énergétique avec rendu élevé des couleurs ; cache PMMA microprismatique, avec film diffusant inclus pour réduire la brillance avec un éclairage homogène ; UGR  $\leq 19$  ; indice de protection IP20 ; CP1 ; 220-240 V ; câblage interne au luminaire sans halogène ; convertisseur inclus, non dimmable ; source lumineuse remplaçable par un professionnel agréé ; dispositif de commande remplaçable par un professionnel agréé ;

## Répartition de la lumière



## Dessin de fabrication



<sup>1</sup> Code RAL

<sup>2</sup> APPAREIL : avec prise en compte des pertes optiques et de l'unité de contrôle. SYSTÈME : avec prise en compte des pertes optiques, de l'unité de contrôle et de l'efficacité du dispositif.

## Notice de montage



## Calculateur d'éclairage



# MINO 100 high lumen

surface

056-41M4518G



Projet / Type

Notes

Quantité / Date

## Facteur de maintenance

Temps de fonctionnement [h]	10 000	20 000	30 000	40 000	50 000
LLMF	0.98	0.95	0.93	0.91	0.9
LSF	1	1	1	1	1
MF	$LMF \times RSMF \times LLMF \times LSF$				
MF	Facteur de maintenance				
LMF <sup>a</sup>	Facteur de maintenance du luminaire				
		RSMF <sup>a</sup>	Facteur de maintenance des parois du local		
		LLMF	Facteur de maintenance du flux lumineux		
		LSF	Facteur de survie des lampes		

<sup>a</sup> Selon "CIE 97, Maintenance of indoor electric lighting systems", 2005, ISBN 3-900-734-34-8. Les valeurs doivent être déterminées par le planificateur.

## Types de disjoncteurs

Type de disjoncteur automatique	Nombre de luminaires
B10	17
B13	22
B16	28
B20	35