

MINO 100 high lumen

suspended


056-42M3637G



Projet / Type _____

Notes _____

Quantité / Date _____



Général

Plafond , Suspendu _____

blanc , RAL9010 ¹ _____

2730 lm/m _____

IP20 _____

2380 lm _____

LED

4000 K _____

CRI ≥ 80 _____

L90 / 50000 h _____

MacAdam initial ≤ 3 SDCM _____

MR 0.72 _____

MDER 0.66 _____

Optique

Microprismatic _____

microprismatic _____

UGR < 19 _____

PstLM ≤ 1.0 ² _____

SVM ≤ 0.4 ² _____

Electrique

DALI-2 _____

220-240 V _____

système 20.6 W _____

CP1 _____

système 116 lm/W³ _____

1 DALI Addr. _____

24 W/m _____

Physique

câble 1500 mm _____

longueur 888 mm _____

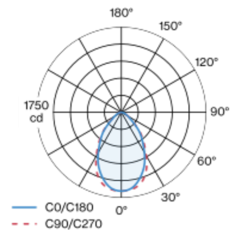
largeur 102 mm _____

hauteur 82 mm _____

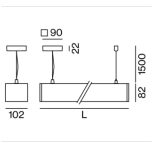
3.7 kg _____

Corps de luminaire en profil extrudé en aluminium ; couvercle d'extrémité opaque en aluminium ; pas de vis visibles ; modèle polygonal ; surface thermolaquée blanc ; luminaire à suspension avec câble de 1500 mm ; réglage en hauteur sans outil au luminaire ; Fixation au luminaire au moyen de clips à ressort ; positionnement libre ; incl. conduit d'alimentation transparent ; Profil de luminaire (couvercle d'extrémité préinstallé d'usine) livrable à l'avance pour montage ; les composants d'éclairage restants peuvent se monter sans outil ; module d'éclairage LED composé d'aluminium laqué hautement réfléchissant pour une meilleure gestion thermique ; couleur de lumière 4000 K ; binning initialement MacAdam ≤ 3 SDCM ; CRI ≥ 80 ; min. 90 % du flux lumineux au bout de 50000 heures de service ; LEDs à efficacité énergétique avec rendu élevé des couleurs ; cache PMMA microprismatique, avec film diffusant inclus pour réduire la brillance avec un éclairage homogène ; UGR ≤ 19 ; indice de protection IP20 ; CP1 ; câblage interne au luminaire sans halogène ; convertisseur DALI-2 inclus ; source lumineuse remplaçable par un professionnel agréé ; dispositif de commande remplaçable par un professionnel agréé ;

Répartition de la lumière



Dessin de fabrication



¹ Code RAL

² Valeur du produit contenant à pleine charge (non atténué)

³ incl. optical losses and the efficiency of the operating device (convertir)

Notice de montage



Calculateur d'éclairage



MINO 100 high lumen

suspended

056-42M3637G



Projet / Type

Notes

Quantité / Date

Facteur de maintenance

Temps de fonctionnement [h]	10 000	20 000	30 000	40 000	50 000
LLMF	0.98	0.95	0.93	0.91	0.9
LSF	1	1	1	1	1
MF	$LMF \times RSMF \times LLMF \times LSF$				
MF	Facteur de maintenance				
LMF ^a	Facteur de maintenance du luminaire				
		RSMF ^a	Facteur de maintenance des parois du local		
		LLMF	Facteur de maintenance du flux lumineux		
		LSF	Facteur de survie des lampes		

^a Selon "CIE 97, Maintenance of indoor electric lighting systems", 2005, ISBN 3-900-734-34-8. Les valeurs doivent être déterminées par le planificateur.

Types de disjoncteurs

Type de disjoncteur automatique	Nombre de luminaires
B10	20
B13	26
B16	32
B20	41
C10	33
C13	43
C16	53
C20	68

