

# LINEA opal / asymmetric

wall


058-6171517AA



Projet / Type

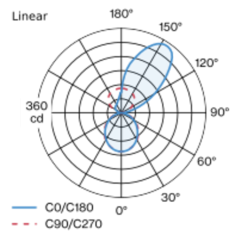
Notes

Quantité / Date

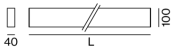


Corps de luminaire et diffuseur avant en profil d'aluminium extrudé ; modèle polygonal ; aucune vis visible ; surface thermolaquée blanc ; approprié pour montage mural ; éclairage homogène du mur ou du plafond par une distribution de lumière uniforme directe / indirecte ; partie directe de la lumière : diffuseur HPO (High Performance Opal) pour un éclairage homogène ; partie indirecte de la lumière : avec lentille spécialement calculée et asym. pour des intensités lum. homogènes (montage au choix pour éclairage du sol ou du plafond) ; couleur de lumière 3000 K ; binning initialement MacAdam  $\leq 3$  SDCM ; CRI  $\geq 90$  ; min. 85 % du flux lumineux au bout de 50000 heures de service ; LEDs à efficacité énergétique avec rendu élevé des couleurs ; indice de protection IP20 ; CP1 220-240V ; sécurité photobiologique selon la norme IEC 62471 groupe de risque RG 0 - aucun risque ; convertisseur inclus, non dimmable ; source lumineuse remplaçable par un professionnel agréé ; dispositif de commande remplaçable par un professionnel agréé ;

## Répartition de la lumière



## Dessin de fabrication



### Général

Mur , Surface

blanc , RAL9010 <sup>1</sup>

3070 lm/m

IP20

Indirect 509 lm

direct 428 lm

total 937 lm

### LED

3000 K

CRI  $\geq 90$

L85 / 50000 h

sécurité photobio. RG 0 - aucun risque

MacAdam initial  $\leq 3$  SDCM

R<sub>g</sub>: 99 , R<sub>r</sub>: 91 , R<sub>t(1-15)</sub>: 89

MR 0.61

MDER 0.55

### Optique

High Performance Opal / Asymmetric

asymmetric

PstLM  $\leq 1.0$  <sup>2</sup>

SVM  $\leq 0.4$  <sup>2</sup>

### Electrique

non DIM

9.7 W

CP1 220-240V

97 lm/W

32 W/m

### Physique

longueur 310 mm

largeur 40 mm

hauteur 100 mm

1 kg

<sup>1</sup> Code RAL  
<sup>2</sup> Valeur du produit contenant à pleine charge (non atténué)

## Notice de montage



# LINEA opal / asymmetric

wall

058-6171517AA



Projet / Type

Notes

Quantité / Date

## Facteur de maintenance

Temps de fonctionnement [h]	10 000	20 000	30 000	40 000	50 000
LLMF	0.98	0.96	0.94	0.91	0.89
LSF	1	1	1	1	1
MF	LMF × RSMF × LLMF × LSF				
MF	Facteur de maintenance				
LMF <sup>a</sup>	Facteur de maintenance du luminaire				
		RSMF <sup>a</sup>	Facteur de maintenance des parois du local		
		LLMF	Facteur de maintenance du flux lumineux		
		LSF	Facteur de survie des lampes		

<sup>a</sup> Selon "CIE 97, Maintenance of indoor electric lighting systems", 2005, ISBN 3-900-734-34-8. Les valeurs doivent être déterminées par le planificateur.

## Types de disjoncteurs

Type de disjoncteur automatique	Nombre de luminaires
B10	31
B13	40
B16	50
B20	62
B25	78
C10	52
C13	67
C16	85
C20	104
C25	130

