




Projet / Type _____

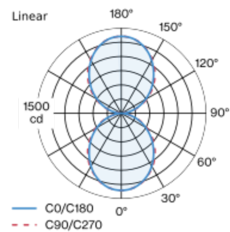
Notes _____

Quantité / Date _____

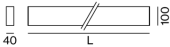


Corps de luminaire et diffuseur avant en profil d'aluminium extrudé ; modèle polygonal ; aucune vis visible ; surface thermolaquée blanc ; approprié pour montage mural ; éclairage homogène du mur ou du plafond par une distribution de lumière uniforme directe / indirecte ; partie directe et indirecte de la lumière : diffuseur HPO (High Performance Opal) pour un éclairage homogène ; couleur de lumière 3000 K ; binning initialement MacAdam ≤ 3 SDCM ; CRI ≥ 90 ; min. 85 % du flux lumineux au bout de 50000 heures de service ; LEDs à efficacité énergétique avec rendu élevé des couleurs ; indice de protection IP20 ; CP1 220-240V ; sécurité photobiologique selon la norme IEC 62471 groupe de risque RG 0 - aucun risque ; convertisseur inclus, non dimmable ; source lumineuse remplaçable par un professionnel agréé ; dispositif de commande remplaçable par un professionnel agréé ;

Répartition de la lumière



Dessin de fabrication



Général

Mur , Surface _____

blanc , RAL9010 ¹ _____

2930 lm/m _____

IP20 _____

Indirect 3520 lm _____

direct 3520 lm _____

total 7040 lm _____

LED

3000 K _____

CRI ≥ 90 _____

L85 / 50000 h _____

sécurité photobio. RG 0 - aucun risque _____

MacAdam initial ≤ 3 SDCM _____

R_g: 99 , R_f: 91 , R₍₁₋₁₅₎: 89 _____

MR 0.61 _____

MDR 0.55 _____

Optique

High Performance Opal _____

opal (lambertsch) _____

PstLM ≤ 1.0 ² _____

SVM ≤ 0.4 ² _____

Electrique

non DIM _____

système 71 W _____

CP1 220-240V _____

système 99 lm/W³ _____

29 W/m _____

Physique

longueur 2410 mm _____

largeur 40 mm _____

hauteur 100 mm _____

5.5 kg _____

¹ Code RAL

² Valeur du produit contenant à pleine charge (non atténué)

³ incl. optical losses and the efficiency of the operating device (convertir)

Notice de montage





Projet / Type _____

Notes _____

Quantité / Date _____

Facteur de maintenance

Temps de fonctionnement [h]	10 000	20 000	30 000	40 000	50 000
LLMF	0.98	0.96	0.94	0.91	0.89
LSF	1	1	1	1	1
MF	$LMF \times RSMF \times LLMF \times LSF$				
MF	Facteur de maintenance				
LMF ^a	Facteur de maintenance du luminaire				
		RSMF ^a	Facteur de maintenance des parois du local		
		LLMF	Facteur de maintenance du flux lumineux		
		LSF	Facteur de survie des lampes		

^a Selon "CIE 97, Maintenance of indoor electric lighting systems", 2005, ISBN 3-900-734-34-8. Les valeurs doivent être déterminées par le planificateur.

Types de disjoncteurs

Type de disjoncteur automatique	Nombre de luminaires
B10	10
B13	12
B16	16
B20	21
C10	17
C13	21
C16	28
C20	35