

# LINEA opal / 1 spot

wall

058-6178527CH



Projet / Type \_\_\_\_\_

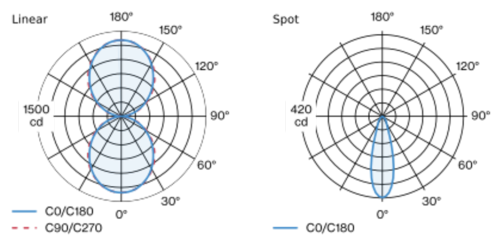
Notes \_\_\_\_\_

Quantité / Date \_\_\_\_\_



Corps de luminaire et diffuseur avant en profil d'aluminium extrudé ; modèle polygonal ; aucune vis visible ; surface thermolaquée blanc ; approprié pour montage mural ; éclairage homogène du mur ou du plafond par une distribution de lumière uniforme directe / indirecte ; partie directe et indirecte de la lumière : diffuseur HPO (High Performance Opal) pour un éclairage homogène ; couleur de lumière 3000 K ; binning initialement MacAdam  $\leq 3$  SDCM ; CRI  $\geq 97$  ; min. 95 % du flux lumineux au bout de 50000 heures de service ; LEDs à efficacité énergétique avec rendu élevé des couleurs ; indice de protection IP20 ; CP1 ; 220-240 V ; insert de spot JUST 26 2,6 W / 159 lm / 3000 K droite, interrupteur inclus ; convertisseur inclus, non dimmable ; source lumineuse remplaçable par un professionnel agréé ; dispositif de commande remplaçable par un professionnel agréé ;

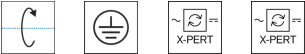
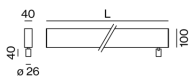
## Répartition de la lumière



flood 30° Spot

h (m)	E0° (lx)	ø (m)
1	419	0.54
2	105	1.09
3	47	1.63
4	26	2.17
5	17	2.72

## Dessin de fabrication



## Général

Mur , Surface  
blanc , RAL 9010 <sup>1</sup>  
IP20  
Indirect 3490 lm  
direct 3490 lm  
total 6980 lm  
2900 lm/m  
inclinaison max 89°  
172 lm

## LED

3000 K  
CRI  $\geq 97^{2-90^3}$   
L95 / 50000 h<sup>2</sup>-L85 / 50000 h<sup>3</sup>  
MacAdam initial  $\leq 3$  SDCM  
R<sub>g</sub>: 92<sup>2</sup>-99<sup>3</sup> , R<sub>f</sub>: 86<sup>2</sup>-91<sup>3</sup> , R<sub>(1-15)</sub>: 94<sup>2</sup>-89<sup>3</sup>  
MR 0.53<sup>2-0.61^3</sup>  
MDER 0.48<sup>2</sup>-0.55<sup>3</sup>

## Optique

High Performance Opal  
flood<sup>2</sup>-opal (lambertsch)<sup>3</sup>  
PstLM  $\leq 1.0^{3-2-4}$   
SVM  $\leq 0.4^{3-2-4}$   
angle de faisceau 30°

## Electrique

non DIM / interrupteur (seulement spots)  
220-240 V  
système 2.7<sup>2</sup>-70<sup>3</sup> W  
système 64<sup>2</sup>-100<sup>3</sup> lm/W<sup>5</sup>  
CP1  
29 W/m

## Physique

longueur 2510 mm  
largeur 40 mm  
hauteur 100 mm  
droite

<sup>1</sup> Code RAL <sup>2</sup> Projecteur <sup>3</sup> Linéaire

<sup>4</sup> Valeur du produit contenant à pleine charge (non atténué)

<sup>5</sup> y compris la prise en compte des pertes optiques, des pertes de l'unité de contrôle interne et de l'efficacité du dispositif d'exploitation

## Notice de montage

