

# TASK 600 square direct

surface


059-214213XK



Projet / Type \_\_\_\_\_

Notes \_\_\_\_\_

Quantité / Date \_\_\_\_\_



## Général

Plafond / mur , Surface \_\_\_\_\_

couleurs spéciales \_\_\_\_\_

IP20 \_\_\_\_\_

3730 lm \_\_\_\_\_

## LED

4000 K \_\_\_\_\_

CRI  $\geq 90$  \_\_\_\_\_

L90 / 50000 h \_\_\_\_\_

MacAdam initial  $\leq 3$  SDCM \_\_\_\_\_

R<sub>g</sub>: 96 , R<sub>f</sub>: 90 , R<sub>(1-15)</sub>: 87 \_\_\_\_\_

MR 0.75 \_\_\_\_\_

MDER 0.68 \_\_\_\_\_

## Optique

Microprismatic \_\_\_\_\_

microprismatic \_\_\_\_\_

UGR  $\leq 19$  ,  $\geq 65^\circ$  <3000 cd/m<sup>2</sup> \_\_\_\_\_

PstLM  $\leq 1.0$  <sup>1</sup> \_\_\_\_\_

SVM  $\leq 0.4$  <sup>1</sup> \_\_\_\_\_

## Electrique

DALI-2 \_\_\_\_\_

220-240 V \_\_\_\_\_

système 27.3 W \_\_\_\_\_

système 137 lm/W<sup>2</sup> \_\_\_\_\_

CP1 \_\_\_\_\_

1 DALI Addr. \_\_\_\_\_

## Physique

longueur 600 mm \_\_\_\_\_

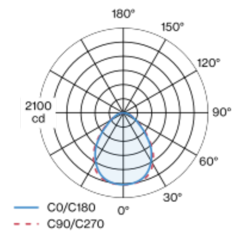
largeur 600 mm \_\_\_\_\_

hauteur 46 mm \_\_\_\_\_

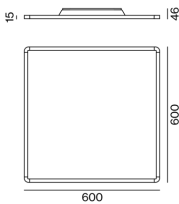
6 kg \_\_\_\_\_

Corps de luminaire carré avec bords arrondis en aluminium; forme de construction extrêmement plate (15mm seulement); forme moderne au design élégant pour les exigences les plus poussées; surface thermolaquée couleurs spéciales; approprié pour montage au plafond ou mural; système de montage rapide, convivial et sans outil; distribution directe de la lumière par LGP-Body (Light Guiding Prism); lumière couplée latéralement guidée vers le bas par gravure laser; guidage lumière au moyen de matériau réflecteur hautement réfléchissant; cache PMMA microprismatique; éclairage parfaitement homogène; densité lum ident. pour tous les éclairages de surface comp. le même equipemnt LEDs; UGR  $\leq 19$ ; luminaire d'éclairage de poste de travail adapté au travail sur écran selon DIN EN 12464-1; luminance supérieure à  $65^\circ \leq 3000$  cd / m<sup>2</sup>; couleur de lumière 4000 K; binning initialement MacAdam  $\leq 3$  SDCM; CRI  $\geq 90$ ; min. 90 % du flux lumineux au bout de 50000 heures de service; LEDs à efficacité énergétique avec rendu élevé des couleurs; luminaire avec 2 ouvertures câblage et borne enfichable pour câblage passant; indice de protection IP20; CP1; 220-240 V; câblage interne au luminaire sans halogène; convertisseur DALI-2 inclus; accessoires doté de propriétés d'absorption acoustique; source lumineuse remplaçable par un professionnel agréé; dispositif de commande remplaçable par un professionnel agréé;

## Répartition de la lumière



## Dessin de fabrication



<sup>1</sup> Valeur du produit contenant à pleine charge (non atténué)  
<sup>2</sup> y compris la prise en compte des pertes optiques, des pertes de l'unité de contrôle interne et de l'efficacité du dispositif d'exploitation

## Notice de montage

