

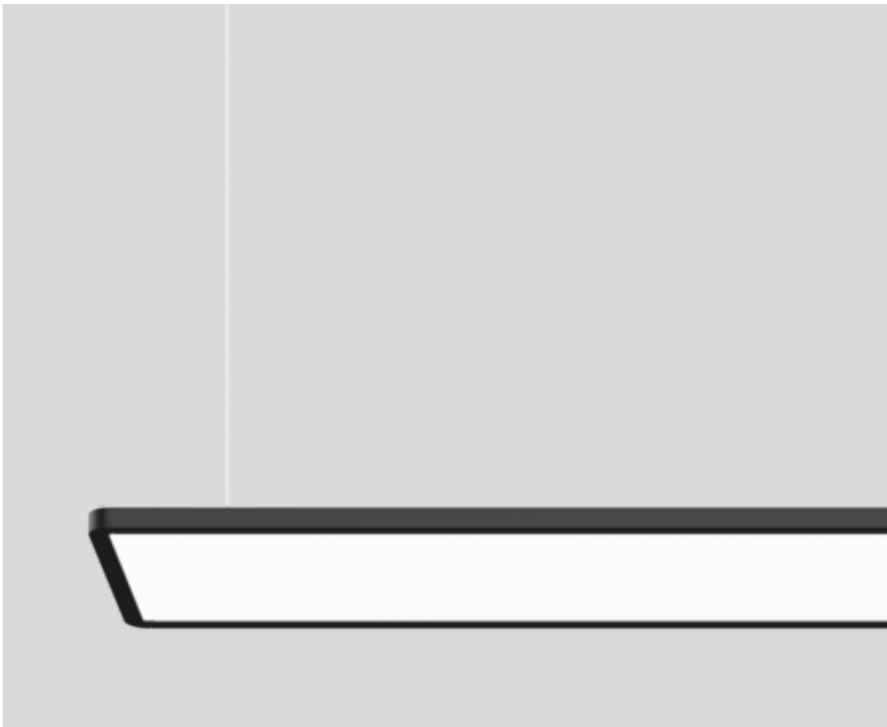
TASK 1200 direct / indirect
power
suspended
059-2224038K



Projet / Type _____

Notes _____

Quantité / Date _____



Général

Plafond , Suspendu _____

noir , RAL 9005 ¹ _____

IP20 _____

Indirect 2180 lm _____

direct 3890 lm _____

total 6070 lm _____

LED

3000 K _____

CRI ≥ 90 _____

L90 / 50000 h _____

MacAdam initial ≤ 3 SDCM _____

R_g: 96 , R_f: 90 , R₍₁₋₁₅₎: 90 _____

MR 0.61 _____

MDER 0.56 _____

Optique

Microprismatic _____

microprismatic _____

UGR ≤ 16 , ≥ 65° < 3000 cd/m² _____

P_{st}LM ≤ 1.0 ² _____

SVM ≤ 0.4 ² _____

Electrique

DALI-2 _____

220-240 V _____

système 50 W _____

système 121 lm/W³ _____

CP1 _____

1 DALI Addr. _____

Physique

câble 1500 mm _____

longueur 1220 mm _____

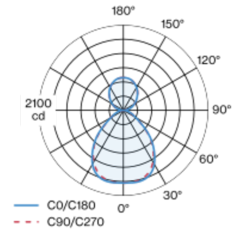
largeur 320 mm _____

hauteur 32 mm _____

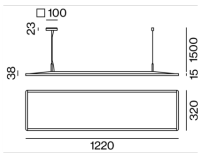
8 kg _____

Corps de luminaire rectangulaire à bords arrondis en aluminium ; forme de construction extrêmement plate (seulement 15 mm) ; forme moderne au design élégant pour les exigences les plus poussées ; surface thermolaquée noir ; luminaire à suspension avec câble de 1500 mm ; réglage en hauteur sans outil au luminaire ; câble d'alimentation inclus (noir) ; distribution directe de la lumière par LGP-Body (Light Guiding Prism) ; lumière couplée latéralement guidée vers le bas par gravure laser ; guidage lumière au moyen de matériau réflecteur hautement réfléchissant ; partie indirecte avec platines dédiées pour un flux lumineux accru et un éclairage maximal du plafond ; cache PMMA microprismatique ; éclairage parfaitement homogène ; densité lum ident. pour tous les éclairages de surface comp. le même equipemnt LEDs ; UGR ≤ 16 ; luminaire d'éclairage de poste de travail adapté au travail sur écran selon DIN EN 12464-1 ; luminance supérieure à 65° ≤ 3000 cd / m² ; couleur de lumière 3000 K ; binning initialement MacAdam ≤ 3 SDCM ; CRI ≥ 90 ; min. 90 % du flux lumineux au bout de 50000 heures de service ; LEDs à efficience énergétique avec rendu élevé des couleurs ; cache-piton avec 2 orifices de câblage et clip de fixation pour câblage continu ; indice de protection IP20 ; CP1 ; 220-240 V ; câblage interne au luminaire sans halogène ; convertisseur DALI-2 inclus ; accessoires doté de propriétés d'absorption acoustique ; source lumineuse remplaçable par un professionnel agréé ; dispositif de commande remplaçable par un professionnel agréé ;

Répartition de la lumière



Dessin de fabrication



¹ Code RAL

² Valeur du produit contenant à pleine charge (non atténué)

³ y compris la prise en compte des pertes optiques, des pertes de l'unité de contrôle interne et de l'efficacité du dispositif d'exploitation

Notice de montage



Calculateur d'éclairage





Projet / Type

Notes

Quantité / Date

Facteur de maintenance

Temps de fonctionnement [h]	10 000	20 000	30 000	40 000	50 000
LLMF	0.98	0.97	0.95	0.93	0.92
LSF	1	1	1	1	1
MF	LMF × RSMF × LLMF × LSF				
MF	Facteur de maintenance				
LMF ^a	Facteur de maintenance du luminaire				
		RSMF ^a	Facteur de maintenance des parois du local		
		LLMF	Facteur de maintenance du flux lumineux		
		LSF	Facteur de survie des lampes		

^a Selon "CIE 97, Maintenance of indoor electric lighting systems", 2005, ISBN 3-900-734-34-8. Les valeurs doivent être déterminées par le planificateur.

Types de disjoncteurs

Type de disjoncteur automatique	Nombre de luminaires
B10	9
B13	12
B16	15
B20	19
C10	15
C13	20
C16	25
C20	31