

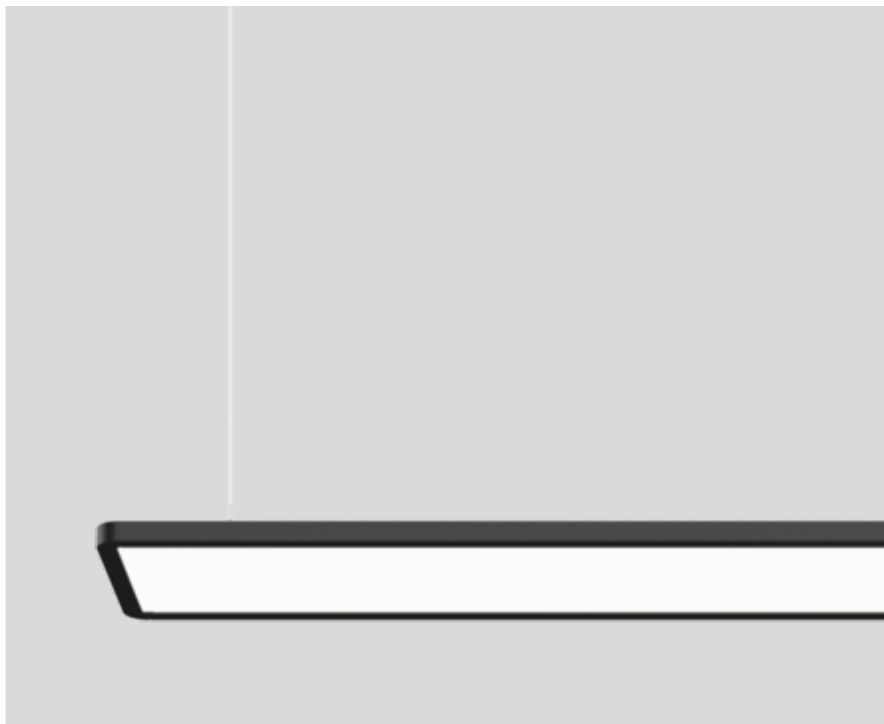
TASK S direct / indirect TW

power

suspended
059-52D6138K



Projet / Type
Notes
Quantité / Date



Général

Plafond , Suspendu
noir , RAL 9005 ¹
IP20
Indirect 1840 lm
direct 2330 lm
total 4170 lm

LED

4000 K
CRI ≥ 90
L90 / 50000 h
MacAdam initial ≤ 3 SDCM
R_g: 99 , R_f: 92 , R₍₁₋₁₅₎: 90
MR 0.81
MDER 0.74

Optique

Microprismatic
microprismatic
UGR < 16 , $\geq 65^\circ$ <3000 cd/m²
P_{stLM} ≤ 1.0 ²
SVM ≤ 0.4 ²

Electrique

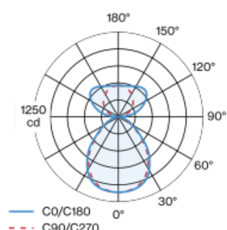
DALI-2
220-240 V
système 33 W
système 126 lm/W³
CP1
1 DALI Addr.

Physique

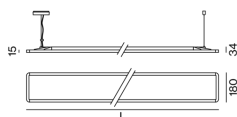
câble 1500 mm
longueur 1748 mm
largeur 180 mm
hauteur 34 mm
5.9 kg

Corps de luminaire rectangulaire avec bords arrondis en aluminium ; forme de construction extrêmement plate (15mm seulement) et élancée (180mm seulement) ; forme moderne au design élégant pour les exigences les plus poussées ; surface thermolaquée noir ; luminaire à suspension avec câble de 1500 mm ; réglage en hauteur sans outil au luminaire ; câble d'alimentation inclus (noir) ; distribution directe de la lumière par LGP-Body (Light Guiding Prism) ; lumière couplée latéralement guidée vers le bas par gravure laser ; guidage lumière au moyen de matériau réflecteur hautement réfléchissant ; partie indirecte avec platines dédiées pour un flux lumineux accru et un éclairage maximal du plafond, contrôlable séparément ; cache PMMA microprismatique ; éclairage parfaitement homogène ; densité lum ident. pour tous les éclairages de surface comp. le même équipement LEDs ; UGR ≤ 16 ; luminaire d'éclairage de poste de travail adapté au travail sur écran selon DIN EN 12464-1 ; luminance supérieure à $65^\circ \leq 3000$ cd / m² ; couleur de lumière partie directe : 4000 K ; couleur de lumière partie indirecte : équipement Tunable White (2700-6500 K) ; binning initialement MacAdam ≤ 3 SDCM ; CRI ≥ 90 ; min. 90 % du flux lumineux au bout de 50000 heures de service ; LEDs à efficacité énergétique avec rendu élevé des couleurs ; cache-piton avec 2 orifices de câblage et clip de fixation pour câblage continu ; indice de protection IP20 ; CP1 ; 220-240 V ; câblage interne au luminaire sans halogène ; convertisseur DALI-2 inclus ; accessoires doté de propriétés d'absorption acoustique ; source lumineuse remplaçable par un professionnel agréé ; dispositif de commande remplaçable par un professionnel agréé ;

Répartition de la lumière



Dessin de fabrication



¹ Code RAL

² Valeur du produit contenant à pleine charge (non atténué)

³ APPAREIL : avec prise en compte des pertes optiques et de l'unité de contrôle. SYSTÈME : avec prise en compte des pertes optiques, de l'unité de contrôle et de l'efficacité du dispositif.

Notice de montage



Calculateur d'éclairage



TASK S direct / indirect TW power

suspended

059-52D6138K



Projet / Type

Notes

Quantité / Date

Facteur de maintenance

Temps de fonctionnement [h]	10 000	20 000	30 000	40 000	50 000
LLMF	0.98	0.96	0.94	0.92	0.9
LSF	1	1	1	1	1
MF	$LMF \times RSMF \times LLMF \times LSF$				
MF	Facteur de maintenance				
LMF ^a	Facteur de maintenance du luminaire				
		RSMF ^a	Facteur de maintenance des parois du local		
		LLMF	Facteur de maintenance du flux lumineux		
		LSF	Facteur de survie des lampes		

^a Selon "CIE 97, Maintenance of indoor electric lighting systems", 2005, ISBN 3-900-734-34-8. Les valeurs doivent être déterminées par le planificateur.

Types de disjoncteurs

Type de disjoncteur automatique	Nombre de luminaires
B10	8
B13	10
B16	13
B20	16
C10	13
C13	17
C16	22
C20	27