


**TASK 1500** direct / indirect  
power  
suspended  
059-2225137K



Projet / Type \_\_\_\_\_

Notes \_\_\_\_\_

Quantité / Date \_\_\_\_\_



**Général**

Plafond , Suspendu \_\_\_\_\_

blanc , RAL 9010 <sup>1</sup> \_\_\_\_\_

IP20 \_\_\_\_\_

Indirect 2900 lm \_\_\_\_\_

direct 5170 lm \_\_\_\_\_

total 8070 lm \_\_\_\_\_

**LED**

4000 K \_\_\_\_\_

CRI ≥ 90 \_\_\_\_\_

L90 / 50000 h \_\_\_\_\_

MacAdam initial ≤ 3 SDCM \_\_\_\_\_

R<sub>g</sub>: 96 , R<sub>f</sub>: 90 , R<sub>(1-15)</sub>: 87 \_\_\_\_\_

MR 0.75 \_\_\_\_\_

MDER 0.68 \_\_\_\_\_

**Optique**

Microprismatic \_\_\_\_\_

microprismatic \_\_\_\_\_

UGR ≤ 16 , ≥ 65° < 3000 cd/m<sup>2</sup> \_\_\_\_\_

P<sub>stLM</sub> ≤ 1.0 <sup>2</sup> \_\_\_\_\_

SVM ≤ 0.4 <sup>2</sup> \_\_\_\_\_

Corps de luminaire rectangulaire à bords arrondis en aluminium ; forme de construction extrêmement plate (seulement 15 mm) ; forme moderne au design élégant pour les exigences les plus poussées ; surface thermolaquée blanc ; luminaire à suspension avec câble de 1500 mm ; réglage en hauteur sans outil au luminaire ; câble d'alimentation inclus (blanche) ; distribution directe de la lumière par LGP-Body (Light Guiding Prism) ; lumière couplée latéralement guidée vers le bas par gravure laser ; guidage lumière au moyen de matériau réflecteur hautement réfléchissant ; partie indirecte avec platines dédiées pour un flux lumineux accru et un éclairage maximal du plafond ; cache PMMA microprismatique ; éclairage parfaitement homogène ; densité lum ident. pour tous les éclairages de surface comp. le même équipement LEDs ; UGR ≤ 16 ; luminaire d'éclairage de poste de travail adapté au travail sur écran selon DIN EN 12464-1 ; luminance supérieure à 65° ≤ 3000 cd / m<sup>2</sup> ; couleur de lumière 4000 K ; binning initialement MacAdam ≤ 3 SDCM ; CRI ≥ 90 ; min. 90 % du flux lumineux au bout de 50000 heures de service ; LEDs à efficacité énergétique avec rendu élevé des couleurs ; cache-piton avec 2 orifices de câblage et clip de fixation pour câblage continu ; indice de protection IP20 ; CP1 ; 220-240 V ; câblage interne au luminaire sans halogène ; convertisseur DALI-2 inclus ; accessoires doté de propriétés d'absorption acoustique ; source lumineuse remplaçable par un professionnel agréé ; dispositif de commande remplaçable par un professionnel agréé ;

**Electrique**

DALI-2 \_\_\_\_\_

220-240 V \_\_\_\_\_

système 63 W \_\_\_\_\_

système 128 lm/W<sup>3</sup> \_\_\_\_\_

CP1 \_\_\_\_\_

1 DALI Addr. \_\_\_\_\_

**Physique**

câble 1500 mm \_\_\_\_\_

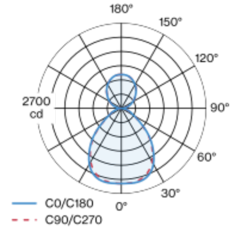
longueur 1520 mm \_\_\_\_\_

largeur 320 mm \_\_\_\_\_

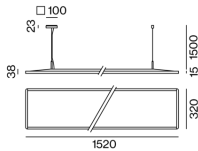
hauteur 32 mm \_\_\_\_\_

9.8 kg \_\_\_\_\_

**Répartition de la lumière**



**Dessin de fabrication**



<sup>1</sup> Code RAL

<sup>2</sup> Valeur du produit contenant à pleine charge (non atténué)

<sup>3</sup> y compris la prise en compte des pertes optiques, des pertes de l'unité de contrôle interne et de l'efficacité du dispositif d'exploitation

**Notice de montage**



**Calculateur d'éclairage**





Projet / Type \_\_\_\_\_

Notes \_\_\_\_\_

Quantité / Date \_\_\_\_\_

Facteur de maintenance

Temps de fonctionnement [h]	10 000	20 000	30 000	40 000	50 000
LLMF	0.98	0.97	0.95	0.93	0.92
LSF	1	1	1	1	1
MF	LMF × RSMF × LLMF × LSF				
MF	Facteur de maintenance				
LMF <sup>a</sup>	Facteur de maintenance du luminaire				
		RSMF <sup>a</sup>	Facteur de maintenance des parois du local		
		LLMF	Facteur de maintenance du flux lumineux		
		LSF	Facteur de survie des lampes		

<sup>a</sup> Selon "CIE 97, Maintenance of indoor electric lighting systems", 2005, ISBN 3-900-734-34-8. Les valeurs doivent être déterminées par le planificateur.

Types de disjoncteurs

Type de disjoncteur automatique	Nombre de luminaires
B10	9
B13	12
B16	15
B20	19
C10	15
C13	20
C16	25
C20	31