

# TASK S linear direct / indirect power

suspended system


059-5765138K



Projet / Type

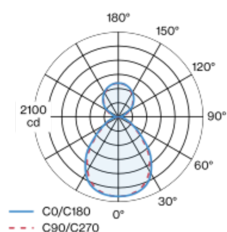
Notes

Quantité / Date

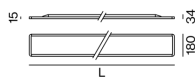


Corps du luminaire en aluminium avec bords arrondis ; forme de construction extrêmement plate (15mm seulement) et élancée (180mm seulement) ; forme moderne au design élégant pour les exigences les plus poussées ; pour systèmes d'éclairage continus ; surface thermolaquée noir ; réglage en hauteur sans outil au luminaire ; système de montage rapide, convivial et sans outil ; distribution directe de la lumière par LGP-Body (Light Guiding Prism) ; lumière couplée latéralement guidée vers le bas par gravure laser ; guidage lumière au moyen de matériau réflecteur hautement réfléchissant ; partie indirecte avec platines dédiées pour un flux lumineux accru et un éclairage maximal du plafond ; cache PMMA microprismatique ; éclairage parfaitement homogène ; densité lum ident. pour tous les éclairages de surface comp. le même équipement LEDs ; UGR  $\leq 19$  ; couleur de lumière 4000 K ; binning initialement MacAdam  $\leq 3$  SDCM ; CRI  $\geq 90$  ; min. 90 % du flux lumineux au bout de 50000 heures de service ; LEDs à efficacité énergétique avec rendu élevé des couleurs ; indice de protection IP20 ; CP1 220-240V ; sécurité photobiologique selon la norme IEC 62471 groupe de risque RG 0 - aucun risque ; câblage interne au luminaire sans halogène ; convertisseur DALI-2 inclus ; accessoires doté de propriétés d'absorption acoustique ; accessoires présentés séparément ; source lumineuse remplaçable par un professionnel agréé ; dispositif de commande remplaçable par un professionnel agréé ;

## Répartition de la lumière



## Dessin de fabrication



## Général

Plafond , Suspendu

noir , RAL9005 <sup>1</sup>

IP20

Indirect 2230 lm

direct 4140 lm

total 6370 lm

## LED

4000 K

CRI  $\geq 90$

L90 / 50000 h

sécurité photobio. RG 0 - aucun risque

MacAdam initial  $\leq 3$  SDCM

R<sub>g</sub>: 96 , R<sub>r</sub>: 90 , R<sub>t(1-5)</sub>: 87

MR 0.75

MDER 0.68

## Optique

Microprismatic

microprismatic

UGR  $< 19$

PstLM  $\leq 1.0$  <sup>2</sup>

SVM  $\leq 0.4$  <sup>2</sup>

## Electrique

DALI-2

53 W

CP1 220-240V

120 lm/W

1 DALI Addr.

## Physique

longueur 1457 mm

largeur 180 mm

hauteur 34 mm

3.9 kg

<sup>1</sup> Code RAL

<sup>2</sup> Valeur du produit contenant à pleine charge (non atténué)

## Notice de montage



## Calculateur d'éclairage



# TASK S linear direct / indirect power

suspended system

059-5765138K



Projet / Type

Notes

Quantité / Date

## Facteur de maintenance

Temps de fonctionnement [h]	10 000	20 000	30 000	40 000	50 000
LLMF	0.98	0.97	0.95	0.93	0.92
LSF	1	1	1	1	1
MF	$LMF \times RSMF \times LLMF \times LSF$				
MF	Facteur de maintenance				
LMF <sup>a</sup>	Facteur de maintenance du luminaire				
		RSMF <sup>a</sup>	Facteur de maintenance des parois du local		
		LLMF	Facteur de maintenance du flux lumineux		
		LSF	Facteur de survie des lampes		

<sup>a</sup> Selon "CIE 97, Maintenance of indoor electric lighting systems", 2005, ISBN 3-900-734-34-8. Les valeurs doivent être déterminées par le planificateur.

## Types de disjoncteurs

Type de disjoncteur automatique	Nombre de luminaires
B10	12
B13	16
B16	20
B20	25
C10	20
C13	27
C16	34
C20	41

# TASK S linear direct / indirect power

suspended system  
059-5765138K



Projet / Type \_\_\_\_\_

Notes \_\_\_\_\_

Quantité / Date \_\_\_\_\_

## Accessoires de montage

### LINEAR CONNECTOR

TYPE	COULEUR	NUMÉRO(S) ARTICLE(S)
mécanique et électrique	blanc pur	059-2792317
mécanique et électrique	Noir profond	059-2792318
mécanique	blanc pur	059-2792417
mécanique	Noir profond	059-2792418



### CORNER CONNECTOR

TYPE	COULEUR	NUMÉRO(S) ARTICLE(S)
90°   mécanique et électrique	blanc pur	059-2792717
90°   mécanique et électrique	Noir profond	059-2792718
90°   mécanique	blanc pur	059-2792817
90°   mécanique	Noir profond	059-2792818



### LONG LINEAR CONNECTOR

TYPE	COULEUR	NUMÉRO(S) ARTICLE(S)
L 800 mm   mécanique et électrique	blanc pur	059-2792327
L 800 mm   mécanique et électrique	Noir profond	059-2792328
L 1200 mm   mécanique et électrique	blanc pur	059-2792337
L 1200 mm   mécanique et électrique	Noir profond	059-2792338
L 1200 mm   mécanique et électrique (peut être coupé)	blanc pur	059-2792307
L 1200 mm   mécanique et électrique (peut être coupé)	Noir profond	059-2792308
L 2400 mm   mécanique et électrique (peut être coupé)	blanc pur	059-2792347
L 2400 mm   mécanique et électrique (peut être coupé)	Noir profond	059-2792348



### CABLE SUSPENSION

COULEUR	NUMÉRO(S) ARTICLE(S)
blanc pur	059-2792127



### END PIECE

TYPE	COULEUR	NUMÉRO(S) ARTICLE(S)
suspension incl.	blanc pur	059-2792117
suspension incl.	Noir profond	059-2792118



### POWER FEEDER

TYPE	COULEUR	L-L-H (MM)	NUMÉRO(S) ARTICLE(S)
5 x 1,5 mm <sup>2</sup>	blanc pur	106-36-1500	059-2792217
5 x 1,5 mm <sup>2</sup>	Noir profond	106-36-1500	059-2792218



### MIDDLE POWER FEEDER

TYPE	COULEUR	L-L-H (MM)	NUMÉRO(S) ARTICLE(S)
5 x 1,5 mm <sup>2</sup>	blanc pur	100-100-1500	059-2792517
5 x 1,5 mm <sup>2</sup>	Noir profond	100-100-1500	059-2792518

