

MOVE IN 32 flex round

trim

063-8211518M 063-8821118 002-90742



Projet / Type

Notes

Quantité / Date



Général

Plafond , Demi-encastré
inclinaison max 90°
rotation 360°
noir , RAL9005 ¹
Set de montage Noir profond
IP20
833 lm

LED

3000 K
CRI ≥ 90
L80 / 50000 h
MacAdam initial ≤ 2 SDCM
R_g: 100 , R_f: 91 , R_{f(1-15)}: 88
MR 0.59
MDER 0.53

Optique

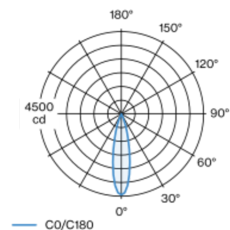
medium
angle de faisceau 24°
P_{stLM} ≤ 1.0 ²
SVM ≤ 0.4 ²

Spot rond en aluminium ; surface thermolaquée noir ; montage sans outils en kit de montage grâce à un système breveté de loquet à billes ; luminaire à insérer avec bord continu Noir profond ; approprié pour une épaisseur de plafond de 2-25 mm ; élément de spot réglable en hauteur sans outil : affleurant avec le plafond, dépassant de 25 mm ou 35 mm ; pivotant à 360° et orientable à 90° ; refroidissement passif des LED par géométrie optimisée du radiateur ; avec technologie COB (Chip on Board) pour efficacité maximale ; pas de formation d'ombres multiples ; couleur de lumière 3000 K ; binning initialement MacAdam ≤ 2 SDCM ; CRI ≥ 90 ; min. 80 % du flux lumineux au bout de 50000 heures de service ; LEDs à efficacité énergétique avec rendu élevé des couleurs ; réflecteur de grande qualité, métallisée à l'aluminium avec optique facette ; caractéristique de rayonnement précise avec angle de diffusion 24° ; bon effet anti-éblouissement grâce au point lumineux en retrait ; élément optique disponible comme accessoire ; accessoires présentés séparément ; indice de protection IP20 ; CP2 ; 220-240 V ; convertisseur inclus, non dimmable ; convertisseur câblé côté secondaire ; source lumineuse remplaçable par un professionnel agréé ; dispositif de commande remplaçable par un professionnel agréé ;

Electrique

non DIM
220-240 V
système 11.7 W
insert 8.7 W
36 Vf
250 mA
CP2
système 71 lm/W³
insert 95 lm/W³

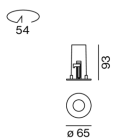
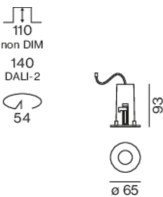
Répartition de la lumière



medium 24°

| h (m) | E0° (lx) | ø (m) |
|-------|----------|-------|
| 1 | 4430 | 0.42 |
| 2 | 1110 | 0.83 |
| 3 | 490 | 1.25 |
| 4 | 280 | 1.67 |
| 5 | 180 | 2.09 |

Dessin de fabrication



Physique

bord
diamètre 65 mm
hauteur 93 mm
0.38 kg

Découpe

diamètre 54 mm
épaisseur min. du plafond 2 mm
épaisseur max. du plafond 25 mm
profondeur de l'encastrement 110 mm

¹ Code RAL

² Valeur du produit contenant à pleine charge (non atténué)

³ incl. optical losses and the efficiency of the operating device (converter)



MOVE IN 32 flex round

trim

063-8211518M 063-8821118 002-90742



Projet / Type

Notes

Quantité / Date

Notice de montage



Calculateur d'éclairage



MOVE IN 32 flex round

trim

063-8211518M 063-8821118 002-90742



Projet / Type

Notes

Quantité / Date

Facteur de maintenance

| Temps de fonctionnement [h] | 10 000 | 20 000 | 30 000 | 40 000 | 50 000 |
|-----------------------------|-------------------------------------|-------------------|--|--------|--------|
| LLMF | 0.96 | 0.92 | 0.88 | 0.85 | 0.81 |
| LSF | 1 | 1 | 1 | 1 | 1 |
| MF | LMF × RSMF × LLMF × LSF | | | | |
| MF | Facteur de maintenance | | | | |
| LMF ^a | Facteur de maintenance du luminaire | | | | |
| | | RSMF ^a | Facteur de maintenance des parois du local | | |
| | | LLMF | Facteur de maintenance du flux lumineux | | |
| | | LSF | Facteur de survie des lampes | | |

^a Selon "CIE 97, Maintenance of indoor electric lighting systems", 2005, ISBN 3-900-734-34-8. Les valeurs doivent être déterminées par le planificateur.

Types de disjoncteurs

| Type de disjoncteur automatique | Nombre de luminaires |
|---------------------------------|----------------------|
| B10 | 57 |
| B13 | 75 |
| B16 | 92 |
| B20 | 115 |
| C10 | 57 |
| C13 | 75 |
| C16 | 92 |
| C20 | 115 |

Composants

MOUNTING HOUSING with trim

| COULEUR | Ø (MM) | NUMÉRO(S) ARTICLE(S) |
|--------------|--------|----------------------|
| Noir profond | 63 | 063-8821118 |

POWER SUPPLY

| TYPE | L-L-H (MM) | NUMÉRO(S) ARTICLE(S) |
|------|------------|----------------------|
| 10 W | 65-39-20 | 002-90742 |

Accessoires de montage

SPECIAL MOUNTING TOOL

| TYPE | Ø (MM) | NUMÉRO(S) ARTICLE(S) |
|---|--------|----------------------|
| nécessaire pour installer le boîtier d'encastrement sans bord | 83 | 063-891110 |

Accessoires électriques en option

DIN RAIL POWER SUPPLY

| TYPE | L-L-H (MM) | NUMÉRO(S) ARTICLE(S) |
|-------|------------|----------------------|
| 160 W | 72-90-63 | 005-6520210 |

DIN RAIL LED DRIVER

| TYPE | L-L-H (MM) | NUMÉRO(S) ARTICLE(S) |
|--------------------------------|------------|----------------------|
| DALI-2 200-1050 mA 2 x 42W | 36-88-59 | 005-6121030 |

Accessoires optiques

HONEYCOMB LOUVER

| COULEUR | Ø (MM) | NUMÉRO(S) ARTICLE(S) |
|--------------|--------|----------------------|
| Noir profond | 30 | 007-1965168 |



[063-8211518M 063-8821118 002-90742] Les caractéristiques techniques sont des valeurs assignées pour une température ambiante de 25°C. Les données de flux lumineux sont soumises à une tolérance initiale de +/- 10%, celles de puissance électrique connectée à une tolérance initiale de +/- 10% et celles de température de couleur initiale de +/- 150 kelvins. Nous déclinons toute responsabilité relativement à d'éventuelles erreurs d'impression. Les CGV de XAL GmbH s'appliquent.
© XAL GmbH · Auer-Welsbach-Gasse 36 · 8055 Graz · Austria · www.xal.com

22.12.2024

MOVE IN 32 flex round

trim

063-8211518M 063-8821118 002-90742



Projet / Type

Notes

Quantité / Date

Accessoires optiques

OVAL LENS

| Ø (MM) | NUMÉRO(S) ARTICLE(S) |
|--------|----------------------|
| 30 | 007-1965860 |



SOFT LENS

| Ø (MM) | NUMÉRO(S) ARTICLE(S) |
|--------|----------------------|
| 30 | 007-1965960 |



WALLWASHER LENS

| Ø (MM) | NUMÉRO(S) ARTICLE(S) |
|--------|----------------------|
| 30 | 007-1965760 |

