

# SONO FLEX 450

trim


063-32485170



Projet / Type

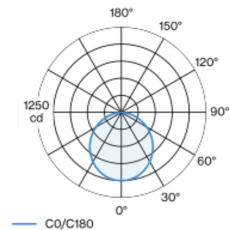
Notes

Quantité / Date

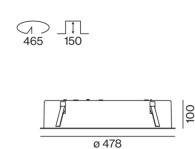


Corps de luminaire rond en aluminium ; composé d'un corps de luminaire (SONO) et d'un boîtier d'encastrement ; boîtier à bord continu adapté à l'encastrement dans les plafonds en placo-plâtre ; approprié pour une épaisseur de plafond de 10-25 mm ; surface thermolaquée blanc ; luminaire encastrable sans outil dans le boîtier ; au choix en affleurement dans le plafond ou saillant sur 25 mm ; platine LED hautement réfléchissant laqué pour un degré d'efficacité amélioré ; luminance identique pour toutes les variantes de taille ; couleur de lumière 3000 K ; binning initialement MacAdam  $\leq 3$  SDCM ; CRI  $\geq 80$  ; min. 90 % du flux lumineux au bout de 50000 heures de service ; LEDs à efficacité énergétique avec rendu élevé des couleurs ; diffuseur PMMA, à éclairage parfaitement homogène, satiné ; luminaire avec 2 orifices de câblage et clip de fixation pour câblage continu ; indice de protection IP50 ; CP1 220-240V ; sécurité photobiologique selon la norme IEC 62471 groupe de risque RG 0 - aucun risque ; câblage interne au luminaire sans halogène ; convertisseur inclus, non dimmable ; source lumineuse non remplaçable ; dispositif de commande remplaçable par un professionnel agréé ;

## Répartition de la lumière



## Dessin de fabrication



RG0  
IEC 62471

220-240V

IP50

### Général

Plafond , Encastré

blanc , RAL9010 <sup>1</sup>

IP50

2840 lm

### LED

3000 K

CRI  $\geq 80$

L90 / 50000 h

sécurité photobio. RG 0 - aucun risque

MacAdam initial  $\leq 3$  SDCM

MR 0.54

MDER 0.49

### Optique

Opal

opal (lambertsch)

PstLM  $\leq 1.0$  <sup>2</sup>

SVM  $\leq 0.4$  <sup>2</sup>

### Electrique

non DIM

pas de lumière d'urgence

système 23.2 W

CP1 220-240V

système 122 lm/W<sup>3</sup>

### Physique

bord

diamètre 478 mm

hauteur 100 mm

7.6 kg

### Découpe

diamètre 465 mm

épaisseur min. du plafond 10 mm

épaisseur max. du plafond 25 mm

profondeur de l'encastrement 150 mm

<sup>1</sup> Code RAL  
<sup>2</sup> Valeur du produit contenant à pleine charge (non atténué)  
<sup>3</sup> incl. optical losses and the efficiency of the operating device (converter)

### Notice de montage



### Calculateur d'éclairage



# SONO FLEX 450

trim

063-3248517O



Projet / Type

Notes

Quantité / Date

## Facteur de maintenance

Temps de fonctionnement [h]	10 000	20 000	30 000	40 000	50 000
LLMF	0.98	0.96	0.94	0.91	0.9
LSF	1	1	1	1	1
MF	LMF × RSMF × LLMF × LSF		RSMF <sup>a</sup>	Facteur de maintenance des parois du local	
MF	Facteur de maintenance		LLMF	Facteur de maintenance du flux lumineux	
LMF <sup>a</sup>	Facteur de maintenance du luminaire		LSF	Facteur de survie des lampes	

<sup>a</sup> Selon "CIE 97, Maintenance of indoor electric lighting systems", 2005, ISBN 3-900-734-34-8. Les valeurs doivent être déterminées par le planificateur.

## Types de disjoncteurs

Type de disjoncteur automatique	Nombre de luminaires
B10	25
B13	32
B16	39
B20	49
C10	41
C13	53
C16	65
C20	81

## Accessoires de montage

### CONCRETE INSTALLATION HOUSING

Ø (MM)	NUMÉRO(S) ARTICLE(S)
464	063-2248100

