


# COMBO 600

trim

064-10516370



Projet / Type
Notes
Quantité / Date



RG0 IEC 62471	220-240V	IP40	X-PERT	X-PERT
------------------	----------	------	--------	--------

## Général

Plafond , Encastré
blanc , RAL9010 <sup>1</sup>
IP40
4250 lm

## LED

4000 K
CRI ≥ 80
L90 / 50000 h
sécurité photobio. RG 0 - aucun risque
MacAdam initial ≤ 3 SDCM
MR 0.72
MDER 0.66

## Optique

Opal
opal (lambertsch)
PstLM ≤ 1.0 <sup>2</sup>
SVM ≤ 0.4 <sup>2</sup>

## Electrique

DALI-2
système 31 W
CP1 220-240V
système 137 lm/W <sup>3</sup>
1 DALI Addr.

## Physique

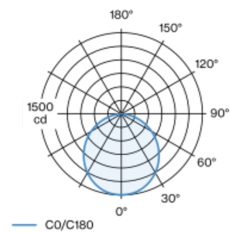
bord
diamètre 616 mm
hauteur 72 mm
4.6 kg

## Découpe

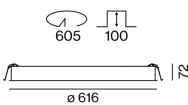
diamètre 605 mm
épaisseur min. du plafond 10 mm
épaisseur max. du plafond 25 mm
profondeur de l'encastrement 100 mm

<sup>1</sup> Code RAL  
<sup>2</sup> Valeur du produit contenant à pleine charge (non atténué)  
<sup>3</sup> incl. optical losses and the efficiency of the operating device (convertir)

## Répartition de la lumière



## Dessin de fabrication



## Notice de montage



## Calculateur d'éclairage

