

COMBO 900

trim

064-1071537K



Projet / Type

Notes

Quantité / Date



IP 40



Général

Plafond , Encastré

blanc , RAL 9010 ¹

IP40

7460 lm

LED

3000 K

CRI ≥ 80

L90 / 50000 h

MacAdam initial ≤ 3 SDCM

MR 0.54

MDER 0.49

Optique

Microprismatic

microprismatic

UGR < 19 , $\geq 65^\circ$ < 3000 cd/m²

PstLM ≤ 1.0 ²

SVM ≤ 0.4 ²

Electrique

DALI-2

220-240 V

système 58 W

système 129 lm/W³

CP1

1 DALI Addr.

Physique

bord

diamètre 916 mm

hauteur 105 mm

11.3 kg

Découpe

diamètre 905 mm

épaisseur min. du plafond 10 mm

épaisseur max. du plafond 25 mm

profondeur de l'encastrement 105 mm

¹ Code RAL


² Valeur du produit contenant à pleine charge (non atténué)

³ APPAREIL : avec prise en compte des pertes optiques et de l'unité de contrôle. SYSTÈME : avec prise en compte des pertes optiques, de l'unité de contrôle et de l'efficacité du dispositif.

Notice de montage

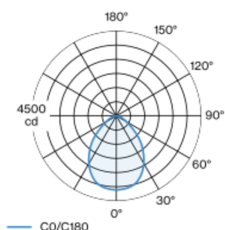


Calculateur d'éclairage

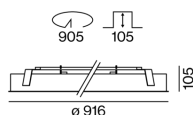


Corps de luminaire rond en aluminium ; luminaire à insérer avec bord continu ; approprié pour une épaisseur de plafond de 10-25 mm ; surface thermolaquée blanc ; convertisseur externe pour fente plafond, câblage continu adapté ; connexion électrique au moyen du système de prises protégées contre l'inversion de polarité ; platine LED hautement réfléchissant laqué pour un degré d'efficacité amélioré ; couleur de lumière 3000 K ; binning initialement MacAdam ≤ 3 SDCM ; CRI ≥ 80 ; min. 90 % du flux lumineux au bout de 50000 heures de service ; LEDs à efficacité énergétique avec rendu élevé des couleurs ; niveau d'éclairage en affleurement dans le plafond ; diffuseur microprismatique PMMA ; éclairage totalement homogène grâce à la mise en œuvre d'une feuille de diffusion sur une base de polycarbonate ; meilleur rapport de l'effet de diffusion par rapport à la translucidité ; luminance identique pour toutes les variantes de taille ; UGR ≤ 19 ; luminaire d'éclairage de poste de travail adapté au travail sur écran selon DIN EN 12464-1 ; luminance supérieure à $65^\circ \leq 3000$ cd / m² ; indice de protection IP40 ; CP1 ; 220-240 V ; câblage interne au luminaire sans halogène ; convertisseur DALI-2 inclus ; source lumineuse remplaçable par un professionnel agréé ; dispositif de commande remplaçable par un professionnel agréé ;

Répartition de la lumière



Dessin de fabrication



COMBO 900

trim

064-1071537K



Projet / Type

Notes

Quantité / Date

Facteur de maintenance

Temps de fonctionnement [h]	10 000	20 000	30 000	40 000	50 000
LLMF	0.98	0.96	0.94	0.91	0.9
LSF	1	1	1	1	1
MF	$LMF \times RSMF \times LLMF \times LSF$				
MF	Facteur de maintenance				
LMF ^a	Facteur de maintenance du luminaire				
		RSMF ^a	Facteur de maintenance des parois du local		
		LLMF	Facteur de maintenance du flux lumineux		
		LSF	Facteur de survie des lampes		

^a Selon "CIE 97, Maintenance of indoor electric lighting systems", 2005, ISBN 3-900-734-34-8. Les valeurs doivent être déterminées par le planificateur.

Types de disjoncteurs

Type de disjoncteur automatique	Nombre de luminaires
B10	9
B13	12
B16	15
B20	19
C10	15
C13	20
C16	25
C20	31

Accessoires de montage

MOUNTING RING

TYPE	NUMÉRO(S) ARTICLE(S)
pour plafond acoustique	064-1906700

