

VELA 300 direct / indirect soft

surface


073-1137537K



Projet / Type _____

Notes _____

Quantité / Date _____



RG0 IEC 62471 _____

220-240V _____

IP40 _____

X-PERT _____

X-PERT _____

Général

Plafond / mur , Surface _____

blanc , RAL9010 ¹ _____

IP40 _____

Indirect 58 lm _____

direct 1010 lm _____

total 1070 lm _____

LED

3000 K _____

CRI ≥ 80 _____

L90 / 50000 h _____

sécurité photobio. RG 0 - aucun risque _____

MacAdam initial ≤ 3 SDCM _____

MR 0.54 _____

MDER 0.49 _____

Optique

Microprismatic _____

microprismatic _____

UGR < 19 , ≥65° <3000 cd/m² _____

PstLM ≤ 1.0 ² _____

SVM ≤ 0.4 ² _____

Electrique

DALI-2 _____

système 10.1 W _____

CP1 220-240V _____

système 106 lm/W³ _____

1 DALI Addr. _____

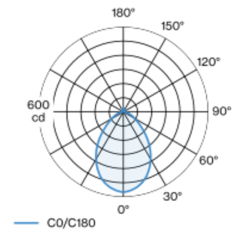
Physique

diamètre 300 mm _____

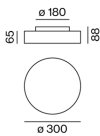
hauteur 88 mm _____

1.6 kg _____

Répartition de la lumière



Dessin de fabrication



¹ Code RAL

² Valeur du produit contenant à pleine charge (non atténué)

³ incl. optical losses and the efficiency of the operating device (convertir)

Notice de montage



VELA 300 direct / indirect soft

surface

073-1137537K



Projet / Type

Notes

Quantité / Date

Facteur de maintenance

Temps de fonctionnement [h]	10 000	20 000	30 000	40 000	50 000
LLMF	0.98	0.96	0.94	0.91	0.9
LSF	1	1	1	1	1
MF	$LMF \times RSMF \times LLMF \times LSF$				
MF	Facteur de maintenance				
LMF ^a	Facteur de maintenance du luminaire				
		RSMF ^a	Facteur de maintenance des parois du local		
		LLMF	Facteur de maintenance du flux lumineux		
		LSF	Facteur de survie des lampes		

^a Selon "CIE 97, Maintenance of indoor electric lighting systems", 2005, ISBN 3-900-734-34-8. Les valeurs doivent être déterminées par le planificateur.

Types de disjoncteurs

Type de disjoncteur automatique	Nombre de luminaires
B10	24
B13	31
B16	38
B20	48
C10	40
C13	56
C16	64
C20	80