

SONO 260 direct

surface


071-91265170



Projet / Type

Notes

Quantité / Date



Général

Plafond / mur , Surface

blanc , RAL9010 ¹

IP50

IK07

950 lm

LED

3000 K

CRI \geq 80

L90 / 50000 h

sécurité photobio. RG 0 - aucun risque

MacAdam initial \leq 3 SDCM

MR 0.54

MDER 0.49

Optique

Opal

opal (lambertsch)

PstLM \leq 1.0 ²

SVM \leq 0.4 ²

Electrique

non DIM

7.6 W

CP1 220-240V

125 lm/W

Physique

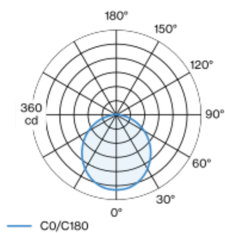
diamètre 255 mm

hauteur 82 mm

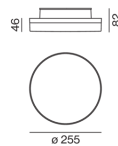
1.4 kg

Corps de luminaire rond en fonte d'aluminium injectée ; surface thermolaquée blanc ; approprié pour montage au plafond ou mural ; installation rapide via système de montage par clic ; platine LED hautement réfléchissant laqué pour un degré d'efficacité amélioré ; luminance identique pour toutes les variantes de taille ; couleur de lumière 3000 K ; binning initialement MacAdam \leq 3 SDCM ; CRI \geq 80 ; min. 90 % du flux lumineux au bout de 50000 heures de service ; LEDs à efficacité énergétique avec rendu élevé des couleurs ; diffuseur PMMA, à éclairage parfaitement homogène, satiné ; luminaire avec 2 orifices de câblage et clip de fixation pour câblage continu ; indice de protection IP50 ; CP1 220-240V ; sécurité photobiologique selon la norme IEC 62471 groupe de risque RG 0 - aucun risque ; résistance aux chocs IK07 ; câblage interne au luminaire sans halogène ; convertisseur inclus, non dimmable ; source lumineuse non remplaçable ; dispositif de commande remplaçable par un professionnel agréé ;

Répartition de la lumière



Dessin de fabrication



¹ Code RAL

² Valeur du produit contenant à pleine charge (non atténué)

Notice de montage

