

SONO 450 direct

surface

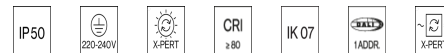
071-91466370



Projet / Type

Notes

Quantité / Date



Général

Plafond / mur , Surface

blanc , RAL9010 ¹

IP50

IK07

3240 lm

LED

4000 K

CRI ≥ 80

L90 / 50000 h

sécurité photobio. RG 0 - aucun risque

MacAdam initial ≤ 3 SDCM

MR 0.72

MDER 0.66

Optique

Opal

opal (lambertsch)

PstLM ≤ 1.0 ²

SVM ≤ 0.4 ²

Electrique

DALI-2

pas de lumière d'urgence

23.2 W

CP1 220-240V

140 lm/W

1 DALI Addr.

Physique

diameter 445 mm

hauteur 80 mm

3.8 kg

¹ Code RAL

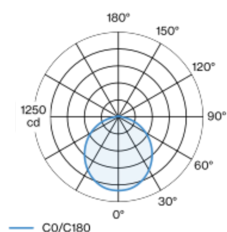
² Valeur du produit contenant à pleine charge (non atténué)

Notice de montage

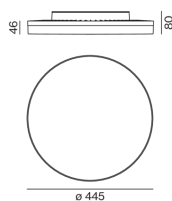


Corps de luminaire rond en fonte d'aluminium injectée ; surface thermolaquée blanc ; approprié pour montage au plafond ou mural ; installation rapide via système de montage par clic; platine LED hautement réfléchissant laqué pour un degré d'efficacité amélioré ; luminance identique pour toutes les variantes de taille ; couleur de lumière 4000 K ; binning initialement MacAdam ≤ 3 SDCM ; CRI ≥ 80 ; min. 90 % du flux lumineux au bout de 50000 heures de service ; LEDs à efficacité énergétique avec rendu élevé des couleurs ; diffuseur PMMA, à éclairage parfaitement homogène, satiné ; luminaire avec 2 orifices de câblage et clip de fixation pour câblage continu ; indice de protection IP50 ; CP1 220-240V ; sécurité photobiologique selon la norme IEC 62471 groupe de risque RG 0 - aucun risque ; résistance aux chocs IK07 ; câblage interne au luminaire sans halogène ; convertisseur DALI-2 inclus ; source lumineuse remplaçable par un professionnel agréé ; dispositif de commande remplaçable par un professionnel agréé ;

Répartition de la lumière



Dessin de fabrication



SONO 450 direct

surface

071-91466370



Projet / Type

Notes

Quantité / Date

Facteur de maintenance

Temps de fonctionnement [h]	10 000	20 000	30 000	40 000	50 000
LLMF	0.98	0.95	0.93	0.91	0.9
LSF	1	1	1	1	1
MF	$LMF \times RSMF \times LLMF \times LSF$				
MF	Facteur de maintenance				
LMF ^a	Facteur de maintenance du luminaire				
		RSMF ^a	Facteur de maintenance des parois du local		
		LLMF	Facteur de maintenance du flux lumineux		
		LSF	Facteur de survie des lampes		

^a Selon "CIE 97, Maintenance of indoor electric lighting systems", 2005, ISBN 3-900-734-34-8. Les valeurs doivent être déterminées par le planificateur.

Types de disjoncteurs

Type de disjoncteur automatique	Nombre de luminaires
B10	13
B13	20
B16	24
B20	30
C10	26
C13	40
C16	48
C20	60

