

VELA 1200 direct

ceiling


073-1181638K



Projet / Type _____

Notes _____

Quantité / Date _____



Général

Plafond , Surface _____

noir , RAL9005 ¹ _____

IP40 _____

20500 lm _____

LED

4000 K _____

CRI ≥ 80 _____

L90 / 50000 h _____

sécurité photobio. RG 0 - aucun risque _____

MacAdam initial ≤ 3 SDCM _____

MR 0.72 _____

MDER 0.66 _____

Optique

Microprismatic _____

microprismatic _____

UGR < 19 , ≥65° <3000 cd/m² _____

PstLM ≤ 1.0 ² _____

SVM ≤ 0.4 ² _____

Electrique

DALI-2 _____

système 147 W _____

CP1 220-240V _____

système 139 lm/W³ _____

3 DALI Addr. _____

Physique

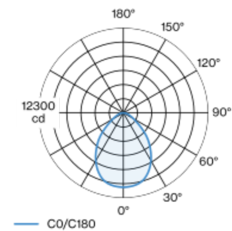
diamètre 1200 mm _____

hauteur 92 mm _____

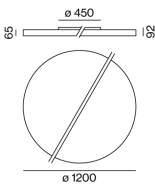
19.2 kg _____

Corps de luminaire rond en aluminium, profil roulé, soudé sans trace visible ; surface thermolaquée noir ; revêtement haut. réfléchissant pour efficacité accrue ; approprié pour montage au plafond ; système de montage rapide, convivial et sans outil ; cache PMMA microprismatique ; éclairage parfaitement homogène ; UGR ≤ 19 ; luminaire d'éclairage de poste de travail adapté au travail sur écran selon DIN EN 12464-1 ; luminance supérieure à 65° ≤ 3000 cd / m² ; couleur de lumière 4000 K ; binning initialement MacAdam ≤ 3 SDCM ; CRI ≥ 80 ; min. 90 % du flux lumineux au bout de 50000 heures de service ; LEDs à efficacité énergétique avec rendu élevé des couleurs ; luminaire avec 2 orifices de câblage et clip de fixation pour câblage continu ; indice de protection IP40 ; CP1 220-240V ; sécurité photobiologique selon la norme IEC 62471 groupe de risque RG 0 - aucun risque ; câblage interne au luminaire sans halogène ; convertisseur DALI-2 inclus ; source lumineuse remplaçable par un professionnel agréé ; dispositif de commande remplaçable par un professionnel agréé ;

Répartition de la lumière



Dessin de fabrication



¹ Code RAL

² Valeur du produit contenant à pleine charge (non atténué)

³ incl. optical losses and the efficiency of the operating device (converter)

Notice de montage



Calculateur d'éclairage



VELA 1200 direct

ceiling

073-1181638K



Projet / Type

Notes

Quantité / Date

Facteur de maintenance

Temps de fonctionnement [h]	10 000	20 000	30 000	40 000	50 000
LLMF	0.98	0.95	0.93	0.91	0.9
LSF	1	1	1	1	1
MF	LMF × RSMF × LLMF × LSF		RSMF ^a	Facteur de maintenance des parois du local	
MF	Facteur de maintenance		LLMF	Facteur de maintenance du flux lumineux	
LMF ^a	Facteur de maintenance du luminaire		LSF	Facteur de survie des lampes	

^a Selon "CIE 97, Maintenance of indoor electric lighting systems", 2005, ISBN 3-900-734-34-8. Les valeurs doivent être déterminées par le planificateur.

Types de disjoncteurs

Type de disjoncteur automatique	Nombre de luminaires
B10	3
B13	4
B16	5
B20	6
C10	6
C13	8
C16	10
C20	12

Autres accessoires

DISMOUNTING TOOL

NUMÉRO(S) ARTICLE(S)

073-1100000

