

VELA 1200 direct

ceiling


073-118163GO



Projet / Type _____

Notes _____

Quantité / Date _____



Général

Plafond , Surface _____

gris , RAL9006 ¹ _____

IP40 _____

20600 lm _____

LED

4000 K _____

CRI ≥ 80 _____

L90 / 50000 h _____

sécurité photobio. RG 0 - aucun risque _____

MacAdam initial ≤ 3 SDCM _____

MR 0.72 _____

MDER 0.66 _____

Optique

Opal _____

opal (lambertsch) _____

PstLM ≤ 1.0 ² _____

SVM ≤ 0.4 ² _____

Electrique

DALI-2 _____

système 147 W _____

CP1 220-240V _____

système 140 lm/W³ _____

3 DALI Addr. _____

Physique

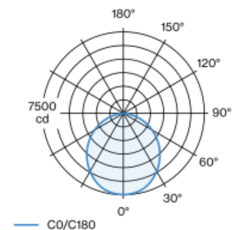
diamètre 1200 mm _____

hauteur 92 mm _____

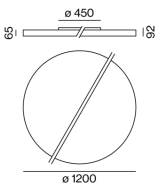
19.2 kg _____

Corps de luminaire rond en aluminium, profil roulé, soudé sans trace visible ; surface thermolaquée gris ; revêtement haut. réfléchissant pour efficacité accrue ; approprié pour montage au plafond ; système de montage rapide, convivial et sans outil ; cache PMMA, à éclairage parfaitement homogène, satiné ; couleur de lumière 4000 K ; binning initialement MacAdam ≤ 3 SDCM ; CRI ≥ 80 ; min. 90 % du flux lumineux au bout de 50000 heures de service ; LEDs à efficacité énergétique avec rendu élevé des couleurs ; luminaire avec 2 orifices de câblage et clip de fixation pour câblage continu ; indice de protection IP40 ; CP1 220-240V ; sécurité photobiologique selon la norme IEC 62471 groupe de risque RG 0 - aucun risque ; câblage interne au luminaire sans halogène ; convertisseur DALI-2 inclus ; source lumineuse remplaçable par un professionnel agréé ; dispositif de commande remplaçable par un professionnel agréé ;

Répartition de la lumière



Dessin de fabrication



¹ Code RAL

² Valeur du produit contenant à pleine charge (non atténué)

³ incl. optical losses and the efficiency of the operating device (converter)

Notice de montage



Calculateur d'éclairage

