

# VELA 1200 direct

ceiling


073-118163XK



Projet / Type \_\_\_\_\_

Notes \_\_\_\_\_

Quantité / Date \_\_\_\_\_



RG0 IEC 62471 \_\_\_\_\_

220-240V \_\_\_\_\_

IP40 \_\_\_\_\_

X-PERT \_\_\_\_\_

X-PERT \_\_\_\_\_

## Général

Plafond , Surface \_\_\_\_\_

couleurs spéciales \_\_\_\_\_

IP40 \_\_\_\_\_

20500 lm \_\_\_\_\_

## LED

4000 K \_\_\_\_\_

CRI  $\geq 80$  \_\_\_\_\_

L90 / 50000 h \_\_\_\_\_

sécurité photobio. RG 0 - aucun risque \_\_\_\_\_

MacAdam initial  $\leq 3$  SDCM \_\_\_\_\_

MR 0.72 \_\_\_\_\_

MDER 0.66 \_\_\_\_\_

## Optique

Microprismatic \_\_\_\_\_

microprismatic \_\_\_\_\_

UGR  $< 19$ ,  $\geq 65^\circ$   $< 3000$  cd/m<sup>2</sup> \_\_\_\_\_

PstLM  $\leq 1.0$  <sup>1</sup> \_\_\_\_\_

SVM  $\leq 0.4$  <sup>1</sup> \_\_\_\_\_

## Electrique

DALI-2 \_\_\_\_\_

système 147 W \_\_\_\_\_

CP1 220-240V \_\_\_\_\_

système 139 lm/W<sup>2</sup> \_\_\_\_\_

3 DALI Addr. \_\_\_\_\_

## Physique

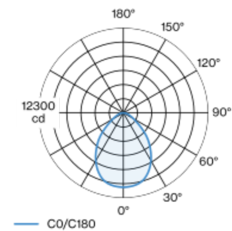
diamètre 1200 mm \_\_\_\_\_

hauteur 92 mm \_\_\_\_\_

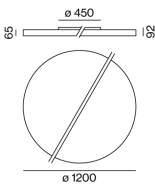
19.2 kg \_\_\_\_\_

Corps de luminaire rond en aluminium, profil roulé, soudé sans trace visible ; surface thermolaquée couleurs spéciales ; revêtement haut. réfléchissant pour efficacité accrue ; approprié pour montage au plafond ; système de montage rapide, convivial et sans outil ; cache PMMA microprismatique ; éclairage parfaitement homogène ; UGR  $\leq 19$  ; luminaire d'éclairage de poste de travail adapté au travail sur écran selon DIN EN 12464-1 ; luminance supérieure à  $65^\circ \leq 3000$  cd / m<sup>2</sup> ; couleur de lumière 4000 K ; binning initialement MacAdam  $\leq 3$  SDCM ; CRI  $\geq 80$  ; min. 90 % du flux lumineux au bout de 50000 heures de service ; LEDs à efficacité énergétique avec rendu élevé des couleurs ; luminaire avec 2 orifices de câblage et clip de fixation pour câblage continu ; indice de protection IP40 ; CP1 220-240V ; sécurité photobiologique selon la norme IEC 62471 groupe de risque RG 0 - aucun risque ; câblage interne au luminaire sans halogène ; convertisseur DALI-2 inclus ; source lumineuse remplaçable par un professionnel agréé ; dispositif de commande remplaçable par un professionnel agréé ;

## Répartition de la lumière



## Dessin de fabrication



<sup>1</sup> Valeur du produit contenant à pleine charge (non atténué)  
<sup>2</sup> incl. optical losses and the efficiency of the operating device (convertir)

## Notice de montage



## Calculateur d'éclairage



# VELA 1200 direct

ceiling

073-118163XK



Projet / Type

Notes

Quantité / Date

## Facteur de maintenance

Temps de fonctionnement [h]	10 000	20 000	30 000	40 000	50 000
LLMF	0.98	0.95	0.93	0.91	0.9
LSF	1	1	1	1	1
MF	LMF × RSMF × LLMF × LSF				
MF	Facteur de maintenance				
LMF <sup>a</sup>	Facteur de maintenance du luminaire				
		RSMF <sup>a</sup>	Facteur de maintenance des parois du local		
		LLMF	Facteur de maintenance du flux lumineux		
		LSF	Facteur de survie des lampes		

<sup>a</sup> Selon "CIE 97, Maintenance of indoor electric lighting systems", 2005, ISBN 3-900-734-34-8. Les valeurs doivent être déterminées par le planificateur.

## Types de disjoncteurs

Type de disjoncteur automatique	Nombre de luminaires
B10	3
B13	4
B16	5
B20	6
C10	6
C13	8
C16	10
C20	12

## Autres accessoires

### DISMOUNTING TOOL

NUMÉRO(S) ARTICLE(S)

073-1100000

