

VELA 450 direct / indirect soft

surface

073-114751XO



Projet / Type

Notes

Quantité / Date



IP 40



Général

Plafond / mur , Surface

couleurs spéciales

IP40

Indirect 79 lm

direct 2020 lm

total 2100 lm

LED

3000 K

CRI ≥ 80

L90 / 50000 h

MacAdam initial ≤ 3 SDCM

MR 0.54

MDER 0.49

Optique

Opal

opal (lambertsch)

PstLM ≤ 1.0 ¹

SVM ≤ 0.4 ¹

Electrique

non DIM

220-240 V

système 16.7 W

système 126 lm/W²

CP1

Physique

diamètre 450 mm


hauteur 92 mm

3.8 kg

¹ Valeur du produit contenant à pleine charge (non atténué)

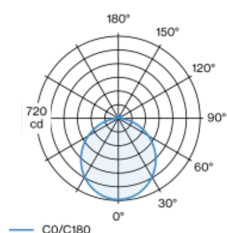
² y compris la prise en compte des pertes optiques, des pertes de l'unité de contrôle interne et de l'efficacité du dispositif d'exploitation

Notice de montage

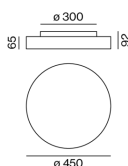


Corps de luminaire rond en aluminium, profil roulé, soudé sans trace visible ; surface thermolaquée couleurs spéciales ; revêtement haut. réfléchissant pour efficacité accrue ; approprié pour montage au plafond ou mural ; système de montage rapide, convivial et sans outil ; cache PMMA, à éclairage parfaitement homogène, satiné ; caractéristique de rayonnement direct / indirect pour une accentuation supplémentaire du plafond ; couleur de lumière 3000 K ; binning initialement MacAdam ≤ 3 SDCM ; CRI ≥ 80 ; min. 90 % du flux lumineux au bout de 50000 heures de service ; LEDs à efficacité énergétique avec rendu élevé des couleurs ; luminaire avec 2 orifices de câblage et clip de fixation pour câblage continu ; indice de protection IP40 ; CP1 ; 220-240 V ; câblage interne au luminaire sans halogène ; convertisseur inclus, non dimmable ; source lumineuse remplaçable par un professionnel agréé ; dispositif de commande remplaçable par un professionnel agréé ;

Répartition de la lumière



Dessin de fabrication



VELA 450 direct / indirect soft

surface

073-114751XO



Projet / Type

Notes

Quantité / Date

Facteur de maintenance

Temps de fonctionnement [h]	10 000	20 000	30 000	40 000	50 000
LLMF	0.98	0.96	0.94	0.91	0.9
LSF	1	1	1	1	1
MF	$LMF \times RSMF \times LLMF \times LSF$				
MF	Facteur de maintenance				
LMF ^a	Facteur de maintenance du luminaire				
		RSMF ^a	Facteur de maintenance des parois du local		
		LLMF	Facteur de maintenance du flux lumineux		
		LSF	Facteur de survie des lampes		

^a Selon "CIE 97, Maintenance of indoor electric lighting systems", 2005, ISBN 3-900-734-34-8. Les valeurs doivent être déterminées par le planificateur.

Types de disjoncteurs

Type de disjoncteur automatique	Nombre de luminaires
B10	31
B13	40
B16	50
B20	62
B25	78
C10	52
C13	67
C16	85
C20	104
C25	130