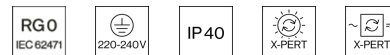


VELA 450 direct / indirect power

suspended
073-1244518K



Projet / Type _____
Notes _____
Quantité / Date _____



Général

Plafond , Suspendu
noir , RAL9005 ¹
IP40
Indirect 767 lm
direct 1960 lm
total 2730 lm

LED

3000 K
CRI ≥ 80
L90 / 50000 h
sécurité photobio. RG 0 - aucun risque
MacAdam initial ≤ 3 SDCM
MR 0.54
MDER 0.49

Optique

Microprismatic
microprismatic
UGR < 16 , $\geq 65^\circ$ < 3000 cd/m²
PstLM ≤ 1.0 ²
SVM ≤ 0.4 ²

Electrique

non DIM
système 21.1 W
CP1 220-240V
système 129 lm/W³

Physique

câble 1500 mm
diamètre 450 mm
hauteur 87 mm
3.8 kg

¹ Code RAL
² Valeur du produit contenant à pleine charge (non atténué)
³ incl. optical losses and the efficiency of the operating device (convertir)

Notice de montage

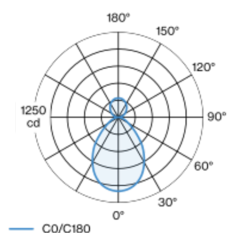


Calculateur d'éclairage

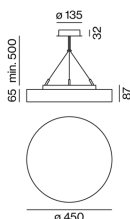


Corps de luminaire rond en aluminium, profil roulé, soudé sans trace visible ; surface thermolaquée noir ; revêtement haut. réfléchissant pour efficacité accrue ; luminaire à suspension avec câble de 1500 mm ; réglage en hauteur sans outil au luminaire ; câble d'alimentation inclus (noir) ; cache PMMA microprismatique ; éclairage parfaitement homogène ; UGR ≤ 16 ; luminaire d'éclairage de poste de travail adapté au travail sur écran selon DIN EN 12464-1 ; luminance supérieure à $65^\circ \leq 3000$ cd / m² ; caractéristique de rayonnement direct / indirect pour une accentuation supplémentaire du plafond ; couleur de lumière 3000 K ; binning initialement MacAdam ≤ 3 SDCM ; CRI ≥ 80 ; min. 90 % du flux lumineux au bout de 50000 heures de service ; LEDs à efficacité énergétique avec rendu élevé des couleurs ; cache-piton avec 2 orifices de câblage et clip de fixation pour câblage continu ; indice de protection IP40 ; CP1 220-240V ; sécurité photobiologique selon la norme IEC 62471 groupe de risque RG 0 - aucun risque ; câblage interne au luminaire sans halogène ; convertisseur inclus, non dimmable ; source lumineuse remplaçable par un professionnel agréé ; dispositif de commande remplaçable par un professionnel agréé ;

Répartition de la lumière



Dessin de fabrication





Projet / Type _____

Notes _____

Quantité / Date _____

Facteur de maintenance

Temps de fonctionnement [h]	10 000	20 000	30 000	40 000	50 000
LLMF	0.98	0.96	0.94	0.91	0.9
LSF	1	1	1	1	1
MF	$LMF \times RSMF \times LLMF \times LSF$				
MF	Facteur de maintenance				
LMF ^a	Facteur de maintenance du luminaire				
		RSMF ^a	Facteur de maintenance des parois du local		
		LLMF	Facteur de maintenance du flux lumineux		
		LSF	Facteur de survie des lampes		

^a Selon "CIE 97, Maintenance of indoor electric lighting systems", 2005, ISBN 3-900-734-34-8. Les valeurs doivent être déterminées par le planificateur.

Types de disjoncteurs

Type de disjoncteur automatique	Nombre de luminaires
B10	31
B13	40
B16	50
B20	62
B25	78
C10	52
C13	67
C16	85
C20	104
C25	130